




SVENSKT NÄRINGS LIV



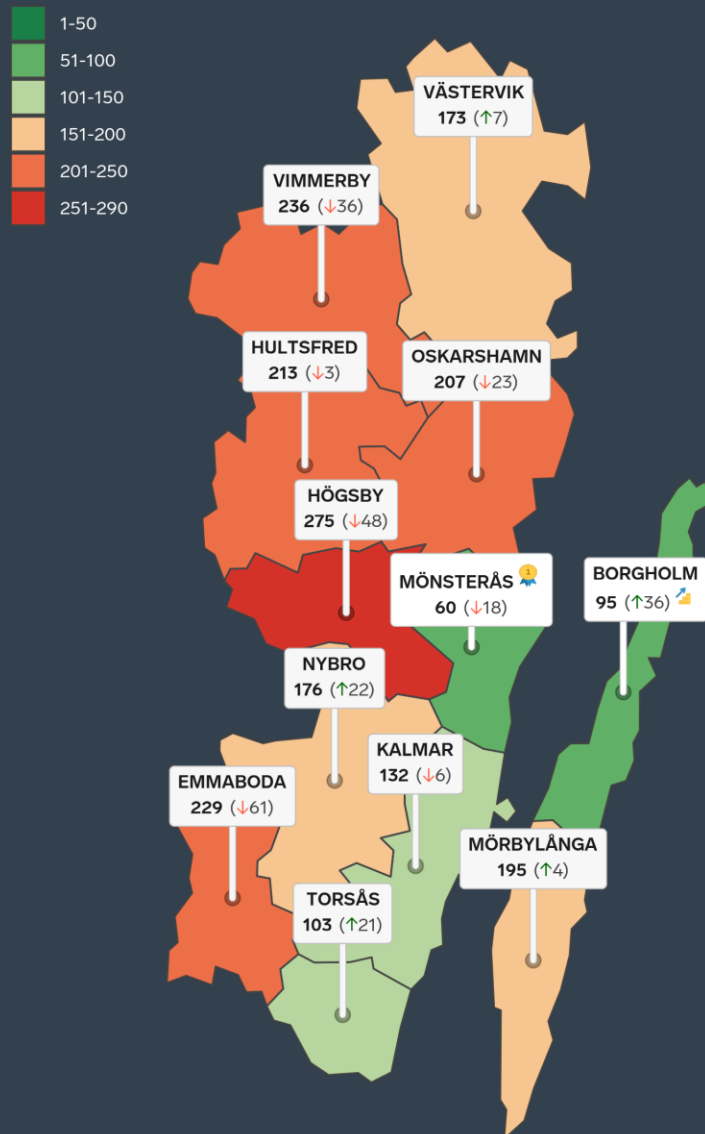
Ranking lokalt företagsklimat 2023

Kalmar Län

**Ska det gå bra för
Sverige måste det gå
bra för svenska företag**



Alla kommuner i Kalmar län



Kommun	Ranking 2023	Förändring från 2022
Mönsterås	60	↓ 18
Borgholm	95	↑ 36
Torsås	103	↑ 21
Kalmar	132	↓ 6
Västervik	173	↑ 7
Nybro	176	↑ 22
Mörbylånga	195	↑ 4
Oskarshamn	207	↓ 23
Hultsfred	213	↓ 3
Emmaboda	229	↓ 61
Vimmerby	236	↓ 36
Högsby	275	↓ 48

Vad definierar ett bra lokalt företagsklimat?



Finns det personal med rätt kompetens att få tag på? Är kommunen lösningsorienterade?

Hur hög är kommunalskatten?

Har politikerna förståelse för min verksamhet och mina behov som företagare?

Får man bra välfärd för de kommunala skattepengarna? **Går det föra en dialog med tjänstemän och politiker?**

Är det enkelt att få tag på någon hos kommunen?

Finns flyg-/tågförbindelser för mina långväga kunder? Finns det någonstans att bo?

Engagerar sig företagen i den lokala utvecklingen?

Har kommunen enkla e-tjänster? Hur fungerar kommunens upphandling?

Kan jag locka hit personal?

Känner jag mig uppskattad som företagare i kommunen? Bedriver kommunen verksamhet som konkurrerar med mitt företag? Påverkar brottsligheten möjligheten att driva företag?

Är det tryggt för mina anställda? Hur lång tid tar det att få ett tillstånd?

Finns det fiber? Hur är mobiltäckningen? Vad tycker andra företagare om det lokala företagsklimatet?

Är kommunen intresserad av att göra affärer med mig?

Vad tar kommunen ut för avgifter? Finns det lediga lokaler eller kontor?

Hjälper kommunens tillsynspersoner mig att göra rätt?

Hur funkar kollektivtrafiken för mina anställda?

Hur är den lokala infrastrukturen?

Finns det mark redo att bygga på?

Får jag bra service i kontakt med kommunen?

Hur funkar kontakten med skolan för mig som företagare?

Får jag information så att jag kan hålla mig uppdaterad om vad som händer i kommunen?

”Företagsklimat är summan av de institutioner, attityder, regler och kunskaper som möter företagaren i vardagen.”

Svenskt Näringslivs definition av företagsklimat

Kommunernas lokala tolkningar och tillämpningar av lagar och regler

Tillstånd för markupplåtelse

Serveringstillstånd för alkohol

Anmäla fettavskiljare Bygglov för fasadskylt

Registrera livsmedelsanläggning

Brandskyddsfrågor Tillsyn av miljöfarlig verksamhet

Bygglov för uteservering

Sortering av verksamhetsavfall

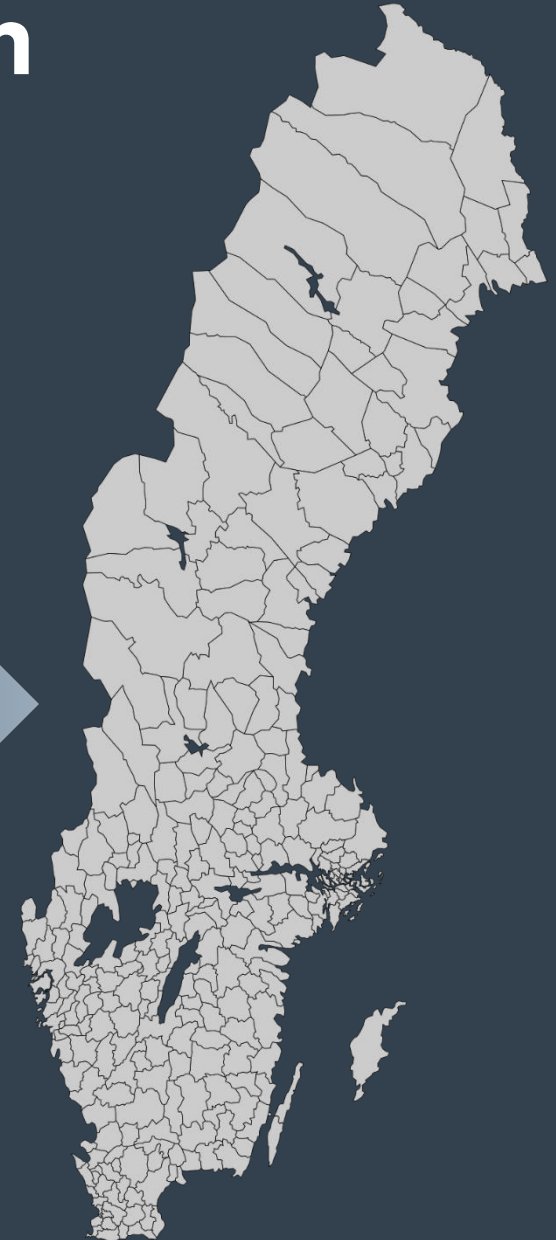
Detaljplan Tillsyn av hygienisk verksamhet

Försäljning av folköl, tobak och

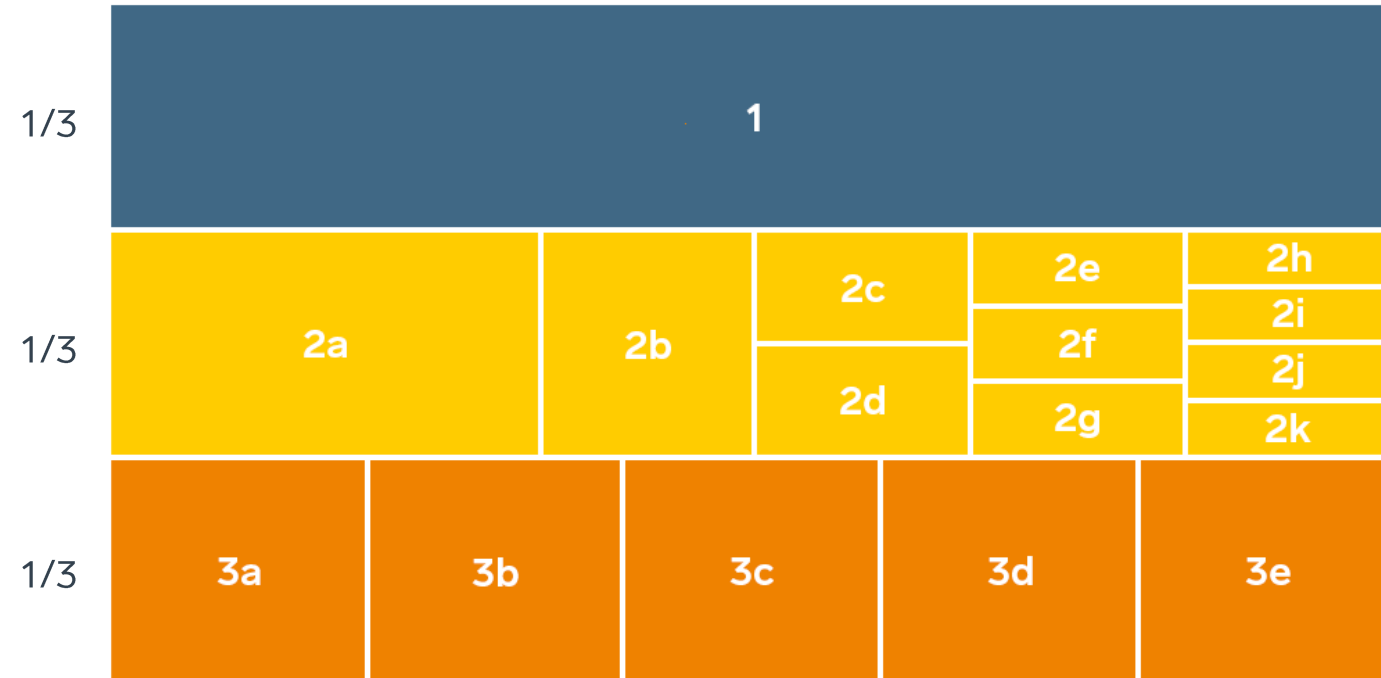
receptfria läkemedel **Installation, besiktning och**

Grävttillstånd **skrotning av cisterner**

290
tillämpningar



Rankingens olika delar



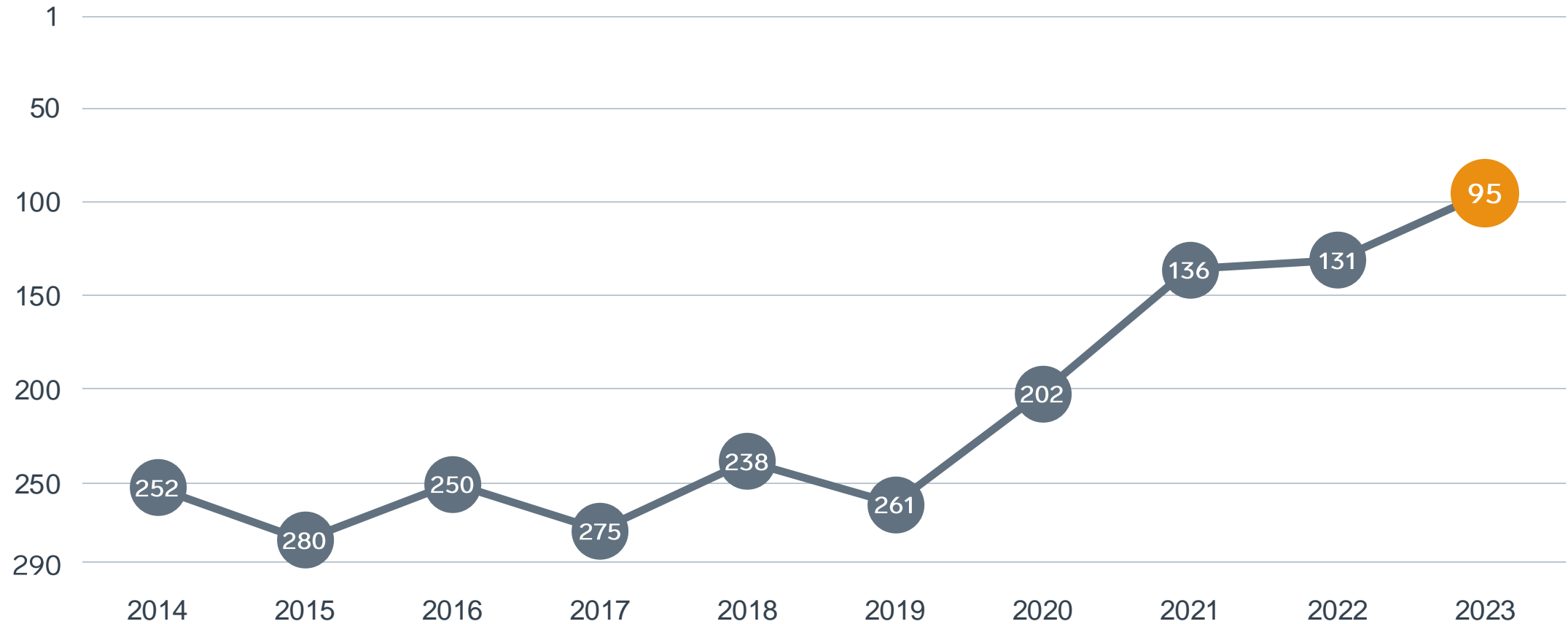
Enkät svar

1. Sammanfattande omdöme (1/3)
- 2a. Kommunens service och bemötande (1/9)
- 2b. Tillgång till medarbetare med relevant kompetens (1/18)
- 2c. Kommunpolitikernas attityder (1/36)
- 2d. Tjänstemännens attityder (1/36)
- 2e. Kommunens upphandling (1/54)
- 2f. Konkurrens från kommunens verksamheter (1/54)
- 2g. Negativ påverkan av brottslighet/otrygghet (1/54)
- 2h. Vägnät, tåg- och flygförbindelser (1/72)
- 2i. Mobilnät och bredband (1/72)
- 2j. Kommunens information till företagen (1/72)
- 2k. Dialog med kommunens beslutsfattare (1/72)

Statistikfaktorer (från SCB och UC)

- 3a. Marknadsförsörjning 2022 (1/15)
- 3b. Kommunal skatt 2023 (1/15)
- 3c. Entreprenader 2021 (1/15)
- 3d. Jobb i kommunen 2021 (1/15)
- 3e. Företagsamhet 2022 (1/15)

Rankingutveckling Borgholms kommun



Alla enkätfrågor

Borgholms kommun

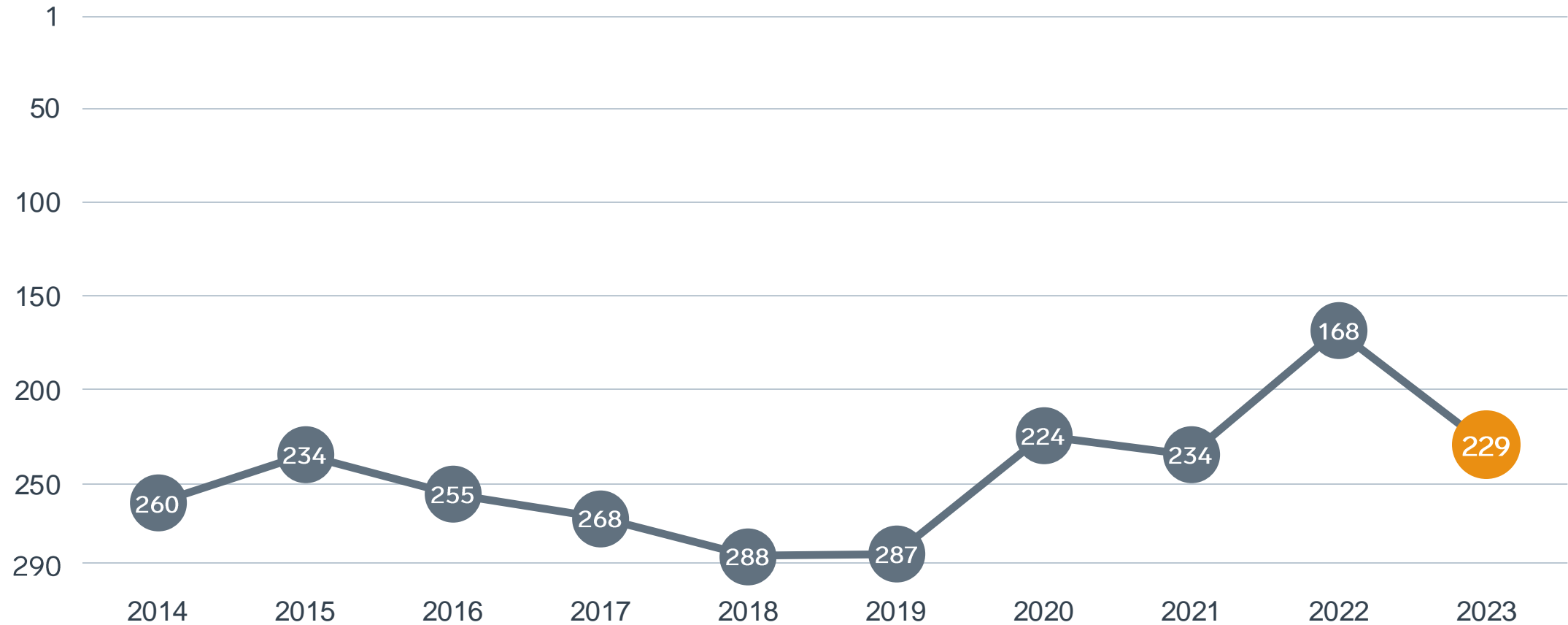
Enkätfråga	2014	2015	2016	2017	2018	2019	2020	2021	2022	2023	Förändring
Sammanfattande omdöme	247	284	252	249	235	258	202	124	119	63	↗ 56
Påverkan av brottslighet/otrygghet	-	-	-	-	-	-	33	51	52	7	↗ 45
Tjänstemännens attityder	233	262	231	207	256	243	153	81	78	39	↗ 39
Kommunpolitikernas attityder	180	223	173	128	156	209	97	37	42	41	↗ 1
Information till företagen	-	-	-	-	-	-	135	74	69	56	↗ 13
Kommunens service och bemötande	245	283	180	241	235	203	154	98	56	65	↘ 9
Dialogen med kommunens beslutsfattare	-	-	-	-	-	-	153	45	62	69	↘ 7
Upphandling	-	-	-	-	-	-	272	126	192	106	↗ 86
Mobilnät och bredband	288	287	282	283	256	284	255	203	181	116	↗ 65
Konkurrens från kommunens verksamheter	105	239	147	205	164	190	219	157	158	164	↘ 6
Vägnät, tåg- och flygförbindelser	269	270	259	264	263	277	249	225	250	218	↗ 32
Tillgång till relevant kompetens	224	229	230	285	232	156	224	179	256	264	↘ 8

Alla statistikfaktorer

Borgholms kommun

Faktor	2014	2015	2016	2017	2018	2019	2020	2021	2022	2023	Förändring
Företagsamhet	-	-	-	-	-	-	6	6	7	7	— 0
Kommunalskatt	157	143	126	122	117	110	150	148	148	146	↗ 2
Jobb i kommunen	-	-	-	-	-	-	172	175	174	170	↗ 4
Entreprenader	256	257	266	269	200	184	239	275	282	278	↗ 4
Marknadsförsörjning	278	278	278	277	276	280	283	285	284	285	↘ 1

Rankingutveckling Emmaboda kommun



Alla enkätfrågor

Emmaboda kommun

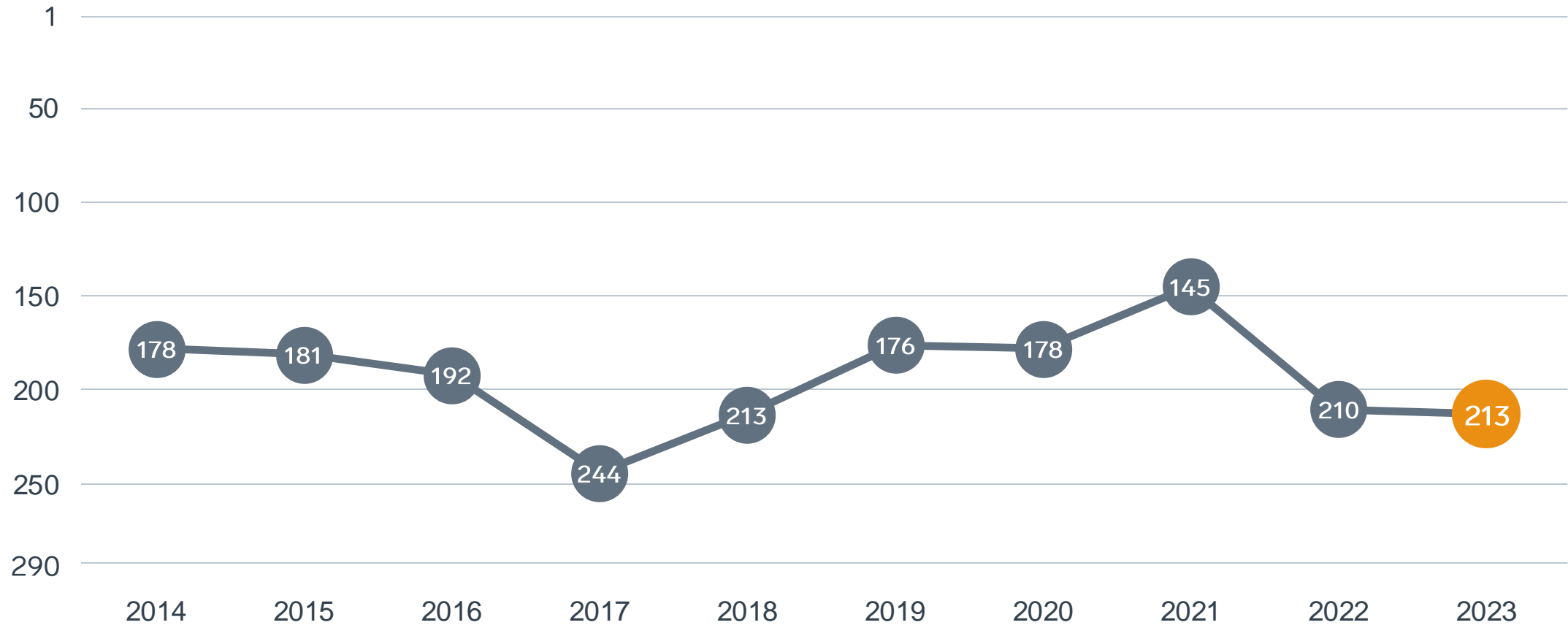
Enkätfråga	2014	2015	2016	2017	2018	2019	2020	2021	2022	2023	Förändring
Sammanfattande omdöme	271	225	263	252	281	284	226	230	174	255	↘ 81
Vägnät, tåg- och flygförbindelser	84	84	77	62	73	119	113	124	89	81	↗ 8
Tillgång till relevant kompetens	208	227	189	251	198	237	159	233	158	110	↗ 48
Mobilnät och bredband	139	172	156	140	122	164	141	173	50	116	↘ 66
Kommunens service och bemötande	234	157	188	247	260	271	176	176	103	143	↘ 40
Information till företagen	-	-	-	-	-	-	89	86	77	157	↘ 80
Upphandling	-	-	-	-	-	-	239	182	168	170	↘ 2
Dialogen med kommunens beslutsfattare	-	-	-	-	-	-	173	170	119	174	↘ 55
Tjänstemännens attityder	266	192	201	203	267	274	170	215	161	181	↘ 20
Kommunpolitikernas attityder	248	215	243	254	286	275	145	188	146	224	↘ 78
Konkurrens från kommunens verksamheter	283	269	257	277	272	270	254	253	219	270	↘ 51
Påverkan av brottslighet/otrygghet	-	-	-	-	-	-	282	273	267	286	↘ 19

Alla statistikfaktorer

Emmaboda kommun

Faktor	2014	2015	2016	2017	2018	2019	2020	2021	2022	2023	Förändring
Jobb i kommunen	-	-	-	-	-	-	49	61	54	45	↗ 9
Marknadsförsörjning	125	119	122	129	130	123	132	138	133	134	↘ 1
Företagsamhet	-	-	-	-	-	-	196	191	191	182	↗ 9
Kommunalskatt	120	161	144	140	137	131	234	232	192	193	↘ 1
Entreprenader	206	202	231	276	283	279	259	248	253	275	↘ 22

Rankingutveckling Hultsfreds kommun



Alla enkätfrågor

Hultsfreds kommun

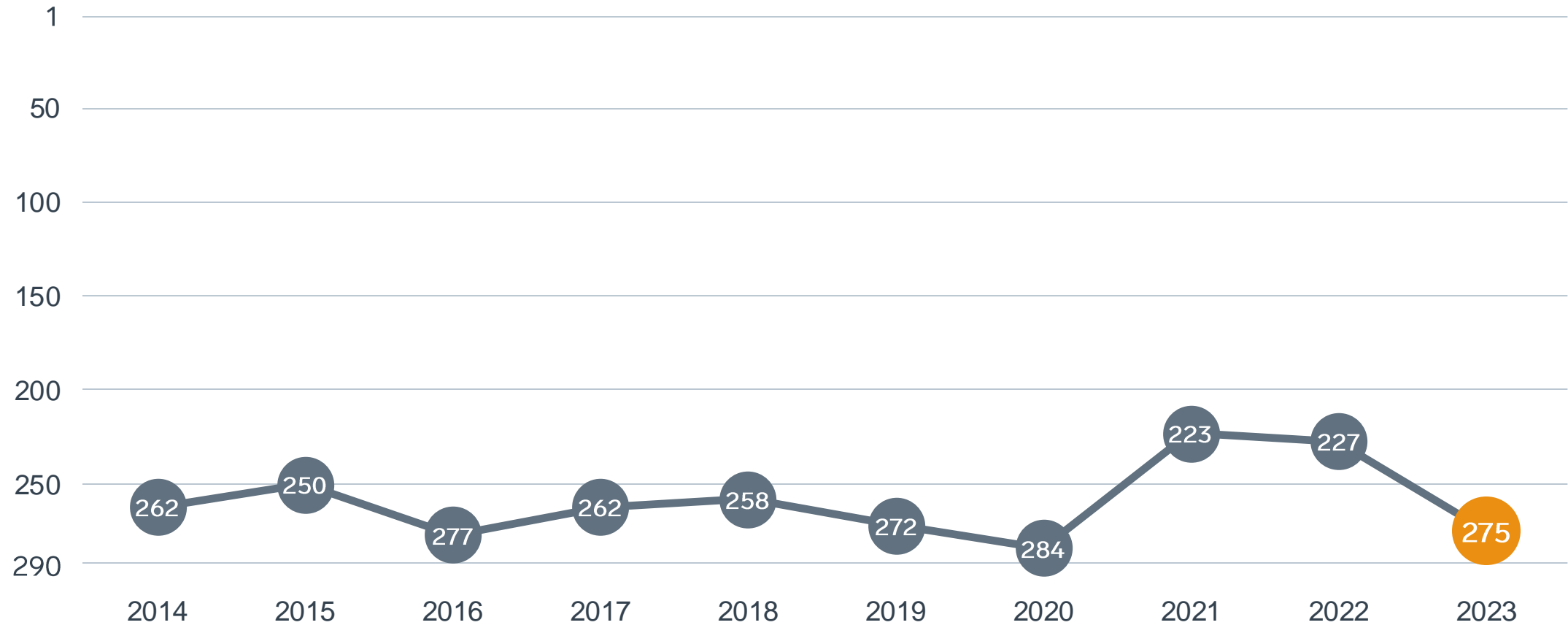
Enkätfråga	2014	2015	2016	2017	2018	2019	2020	2021	2022	2023	Förändring
Sammanfattande omdöme	156	194	157	212	189	139	156	139	191	204	↘ 13
Information till företagen	-	-	-	-	-	-	114	82	158	86	↗ 72
Dialogen med kommunens beslutsfattare	-	-	-	-	-	-	110	107	128	108	↗ 20
Kommunens service och bemötande	105	110	165	231	165	119	116	87	141	108	↗ 33
Kommunpolitikernas attityder	96	96	146	184	114	87	128	95	144	138	↗ 6
Tjänstemännens attityder	81	106	161	214	179	78	144	94	162	151	↗ 11
Upphandling	-	-	-	-	-	-	148	147	160	164	↘ 4
Konkurrens från kommunens verksamheter	184	169	184	185	185	94	116	131	134	231	↘ 97
Påverkan av brottslighet/otrygghet	-	-	-	-	-	-	250	215	270	240	↗ 30
Mobilnät och bredband	240	173	210	212	211	224	223	237	268	243	↗ 25
Vägnät, tåg- och flygförbindelser	220	248	270	270	270	270	252	263	253	257	↘ 4
Tillgång till relevant kompetens	204	97	266	257	250	225	269	203	280	273	↗ 7

Alla statistikfaktorer

Hultsfreds kommun

Faktor	2014	2015	2016	2017	2018	2019	2020	2021	2022	2023	Förändring
Entreprenader	143	130	131	136	149	137	119	127	160	158	↗ 2
Jobb i kommunen	-	-	-	-	-	-	170	156	158	159	↘ 1
Kommunalskatt	191	184	165	164	161	152	189	188	185	184	↗ 1
Marknadsförsörjning	152	146	153	156	164	178	188	198	196	199	↘ 3
Företagsamhet	-	-	-	-	-	-	202	198	199	206	↘ 7

Rankingutveckling Högsby kommun



Alla enkätfrågor

Högsby kommun

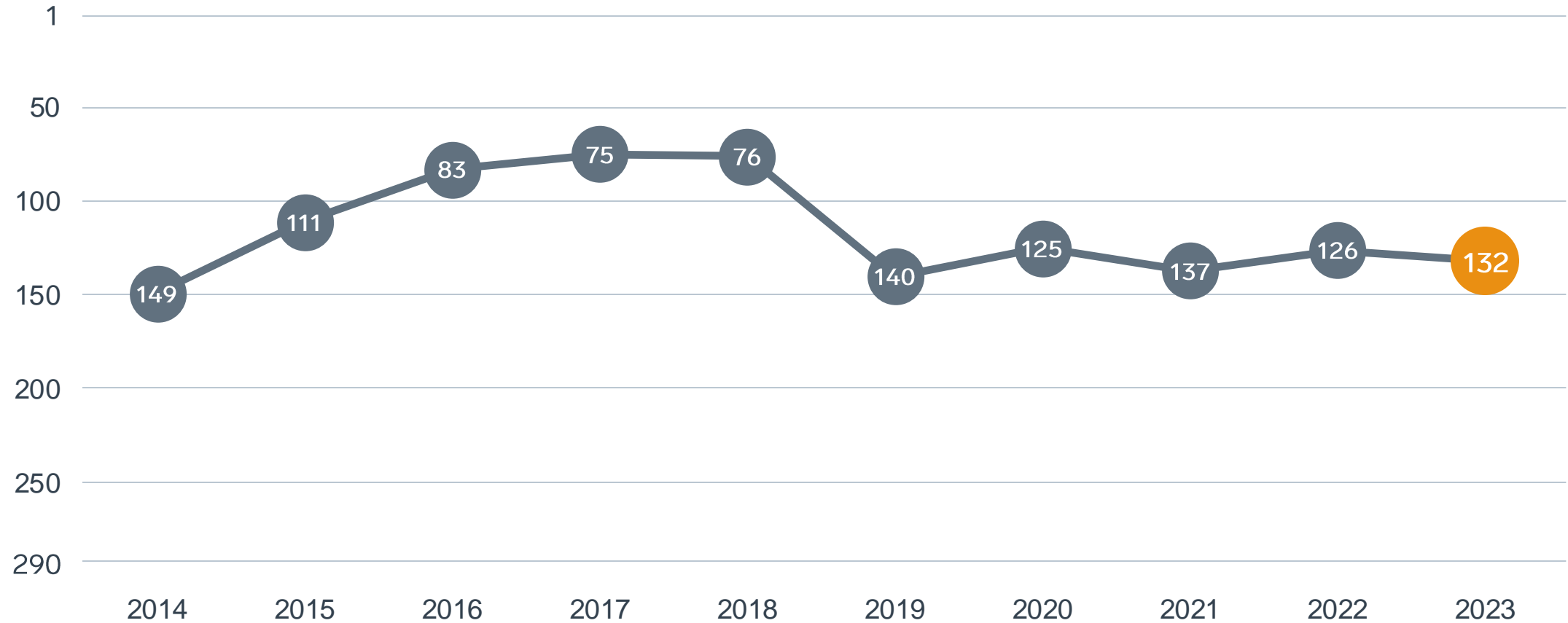
Enkätfråga	2014	2015	2016	2017	2018	2019	2020	2021	2022	2023	Förändring
Sammanfattande omdöme	242	217	266	239	253	241	284	217	220	272	↘ 52
Kommunens service och bemötande	223	229	225	170	167	162	156	61	89	104	↘ 15
Dialogen med kommunens beslutsfattare	-	-	-	-	-	-	234	128	187	181	↗ 6
Information till företagen	-	-	-	-	-	-	237	100	206	193	↗ 13
Tjänstemännens attityder	167	206	213	136	129	150	208	97	121	199	↘ 78
Vägnät, tåg- och flygförbindelser	233	181	209	241	230	218	235	237	224	205	↗ 19
Kommunpolitikerns attityder	185	265	245	178	186	183	235	147	149	214	↘ 65
Upphandling	-	-	-	-	-	-	260	104	99	234	↘ 135
Påverkan av brottslighet/otrygghet	-	-	-	-	-	-	247	202	247	257	↘ 10
Mobilnät och bredband	200	193	251	203	266	203	265	263	253	258	↘ 5
Tillgång till relevant kompetens	242	272	259	269	250	241	273	262	204	258	↘ 54
Konkurrens från kommunens verksamheter	126	265	186	191	147	214	174	244	161	265	↘ 104

Alla statistikfaktorer

Högsby kommun

Faktor	2014	2015	2016	2017	2018	2019	2020	2021	2022	2023	Förändring
Företagsamhet	-	-	-	-	-	-	186	179	167	159	↗ 8
Entreprenader	275	238	155	175	155	159	194	159	142	200	↘ 58
Kommunalskatt	172	161	144	140	137	131	164	232	232	233	↘ 1
Jobb i kommunen	-	-	-	-	-	-	233	237	239	240	↘ 1
Marknadsförsörjning	251	239	228	233	238	251	263	257	262	268	↘ 6

Rankingutveckling Kalmar kommun



Alla enkätfrågor

Kalmar kommun

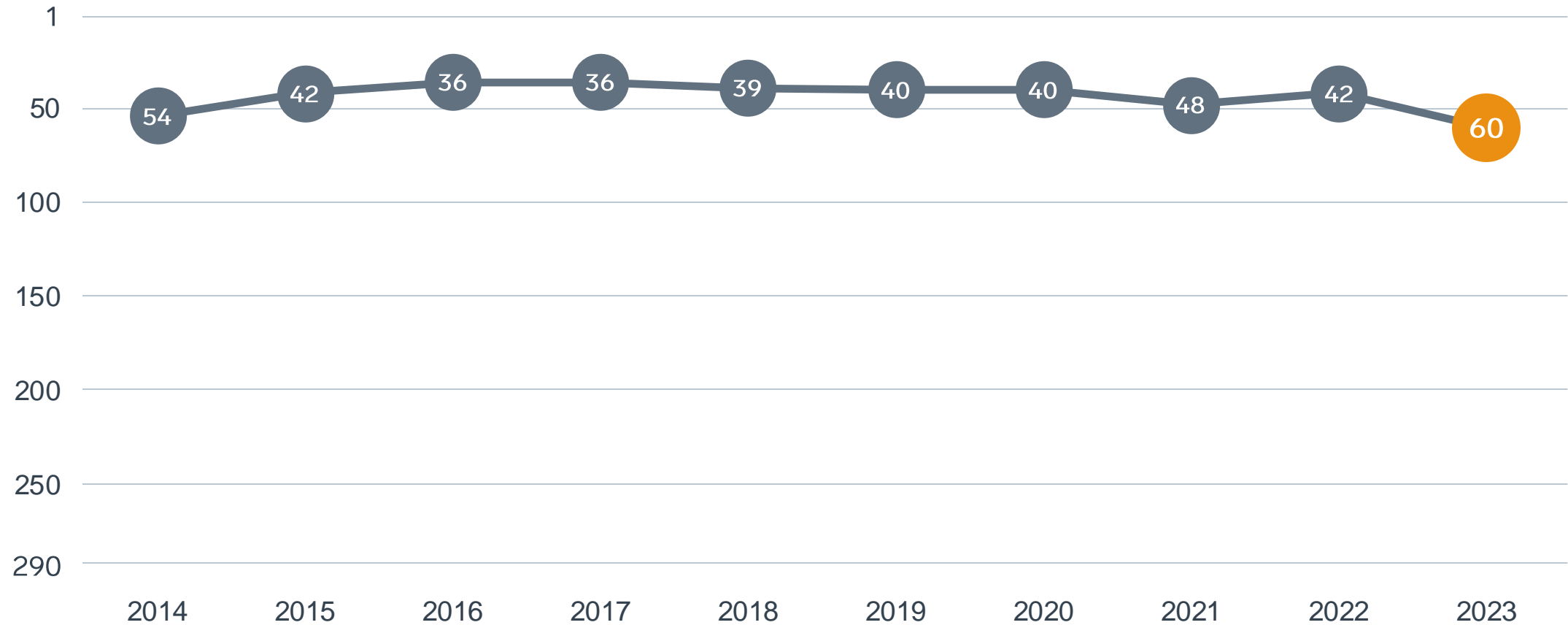
Enkätfråga	2014	2015	2016	2017	2018	2019	2020	2021	2022	2023	Förändring
Sammanfattande omdöme	157	120	80	81	85	147	123	127	134	143	↘ 9
Tillgång till relevant kompetens	70	92	45	44	34	130	114	111	106	52	↗ 54
Mobilnät och bredband	171	139	108	132	126	111	104	80	100	99	↗ 1
Upphandling	-	-	-	-	-	-	76	91	65	104	↘ 39
Dialogen med kommunens beslutsfattare	-	-	-	-	-	-	105	126	102	109	↘ 7
Kommunens service och bemötande	134	73	81	63	73	133	115	132	98	113	↘ 15
Kommunpolitikernas attityder	135	77	73	70	54	138	116	113	113	113	↔ 0
Information till företagen	-	-	-	-	-	-	106	129	92	117	↘ 25
Tjänstemännens attityder	191	112	89	75	94	147	134	148	122	125	↘ 3
Vägnät, tåg- och flygförbindelser	224	220	206	240	212	241	180	202	192	182	↗ 10
Konkurrens från kommunens verksamheter	224	173	142	121	103	225	152	209	233	183	↗ 50
Påverkan av brottslighet/otrygghet	-	-	-	-	-	-	154	205	201	243	↘ 42

Alla statistikfaktorer

Kalmar kommun

Faktor	2014	2015	2016	2017	2018	2019	2020	2021	2022	2023	Förändring
Jobb i kommunen	-	-	-	-	-	-	34	32	29	31	↘ 2
Entreprenader	184	153	177	182	192	169	152	158	166	156	↗ 10
Kommunalskatt	180	172	155	152	149	142	173	171	170	169	↗ 1
Marknadsförsörjning	204	202	196	194	192	196	192	196	194	189	↗ 5
Företagsamhet	-	-	-	-	-	-	226	232	232	231	↗ 1

Rankingutveckling Mönsterås kommun



Alla enkätfrågor

Mönsterås kommun

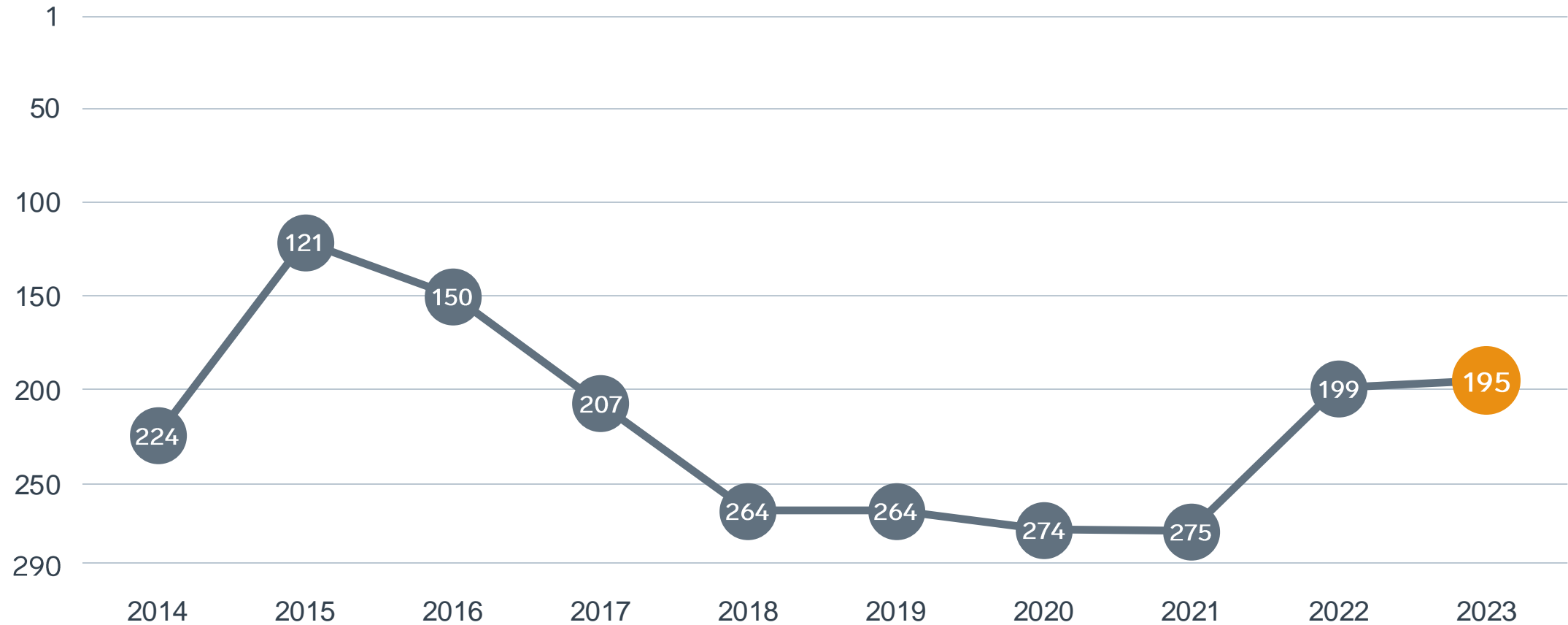
Enkätfråga	2014	2015	2016	2017	2018	2019	2020	2021	2022	2023	Förändring
Sammanfattande omdöme	8	6	2	4	4	9	11	23	8	29	↘ 21
Kommunpolitikernas attityder	6	4	3	3	2	7	10	12	5	15	↘ 10
Tjänstemännens attityder	7	3	1	4	5	9	7	12	5	17	↘ 12
Dialogen med kommunens beslutsfattare	-	-	-	-	-	-	7	5	6	18	↘ 12
Kommunens service och bemötande	6	4	1	3	2	6	9	10	15	23	↘ 8
Information till företagen	-	-	-	-	-	-	9	12	10	25	↘ 15
Upphandling	-	-	-	-	-	-	20	35	15	26	↘ 11
Konkurrens från kommunens verksamheter	25	13	16	6	13	43	10	64	7	33	↘ 26
Tillgång till relevant kompetens	179	120	22	9	29	29	66	52	81	92	↘ 11
Mobilnät och bredband	124	83	36	67	114	56	132	105	113	110	↗ 3
Påverkan av brottslighet/otrygghet	-	-	-	-	-	-	177	134	121	183	↘ 62
Vägnät, tåg- och flygförbindelser	205	203	194	208	210	208	190	189	189	193	↘ 4

Alla statistikfaktorer

Mönsterås kommun

Faktor	2014	2015	2016	2017	2018	2019	2020	2021	2022	2023	Förändring
Marknadsförsörjning	138	134	141	134	150	159	170	173	167	171	↘ 4
Jobb i kommunen	-	-	-	-	-	-	192	178	170	185	↘ 15
Företagsamhet	-	-	-	-	-	-	164	168	175	187	↘ 12
Kommunalskatt	145	129	112	108	104	97	234	232	232	233	↘ 1
Entreprenader	278	283	285	271	251	245	237	237	263	261	↗ 2

Rankingutveckling Mörbylånga kommun



Alla enkätfrågor

Mörbylånga kommun

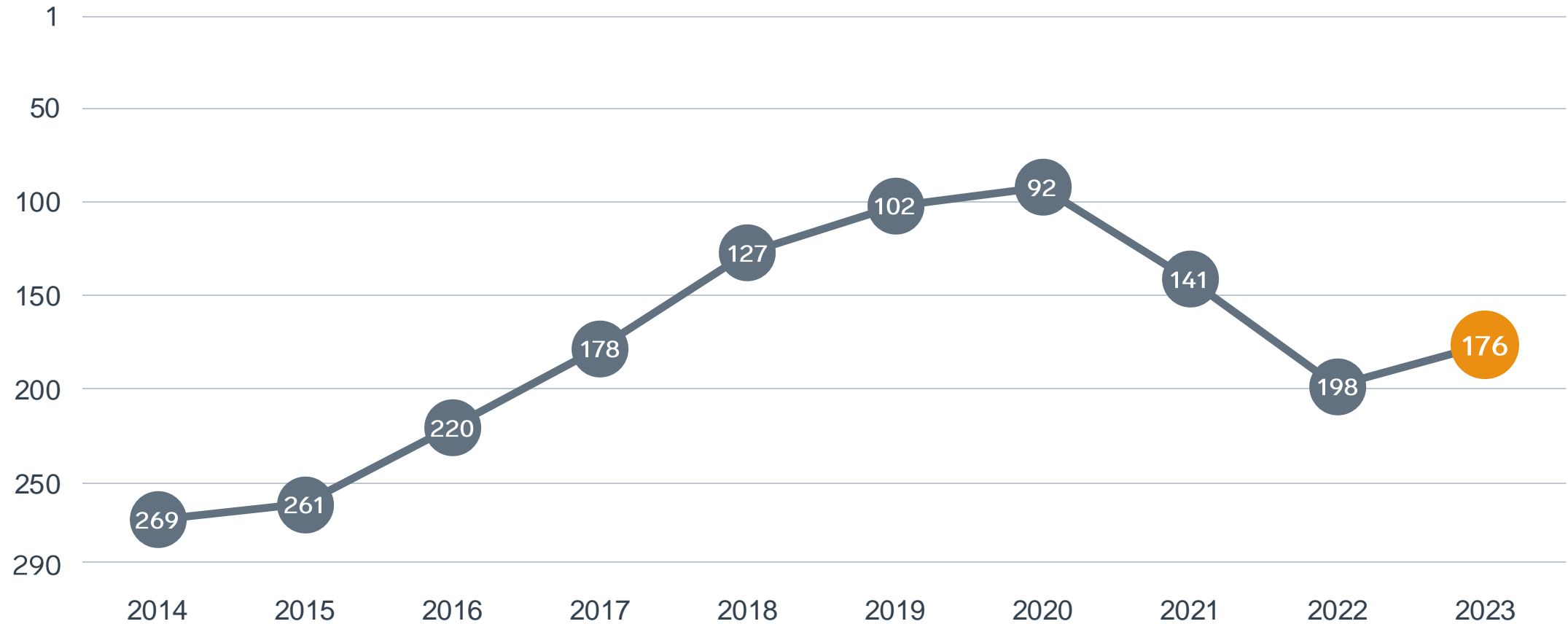
Enkätfråga	2014	2015	2016	2017	2018	2019	2020	2021	2022	2023	Förändring
Sammanfattande omdöme	222	98	148	191	248	255	260	263	201	175	↗ 26
Påverkan av brottslighet/otrygghet	-	-	-	-	-	-	46	26	20	53	↘ 33
Information till företagen	-	-	-	-	-	-	233	242	88	92	↘ 4
Dialogen med kommunens beslutsfattare	-	-	-	-	-	-	238	257	144	124	↗ 20
Tillgång till relevant kompetens	105	44	144	182	165	213	187	162	51	137	↘ 86
Upphandling	-	-	-	-	-	-	229	271	162	151	↗ 11
Kommunens service och bemötande	195	91	102	155	223	225	217	238	165	161	↗ 4
Tjänstemännens attityder	205	141	100	185	229	231	180	247	142	166	↘ 24
Kommunpolitikerns attityder	192	90	96	179	228	236	227	245	161	193	↘ 32
Konkurrens från kommunens verksamheter	189	102	72	163	198	226	189	251	162	206	↘ 44
Vägnät, tåg- och flygförbindelser	253	251	255	258	248	263	246	247	226	215	↗ 11
Mobilnät och bredband	287	280	280	281	260	234	247	225	202	219	↘ 17

Alla statistikfaktorer

Mörbylånga kommun

Faktor	2014	2015	2016	2017	2018	2019	2020	2021	2022	2023	Förändring
Företagsamhet	-	-	-	-	-	-	49	50	52	56	↘ 4
Entreprenader	260	242	248	228	254	266	257	242	206	187	↗ 19
Jobb i kommunen	-	-	-	-	-	-	211	217	207	201	↗ 6
Kommunalskatt	145	129	112	108	104	97	234	232	232	233	↘ 1
Marknadsförsörjning	240	242	243	239	242	247	248	247	260	261	↘ 1

Rankingutveckling Nybro kommun



Alla enkätfrågor

Nybro kommun

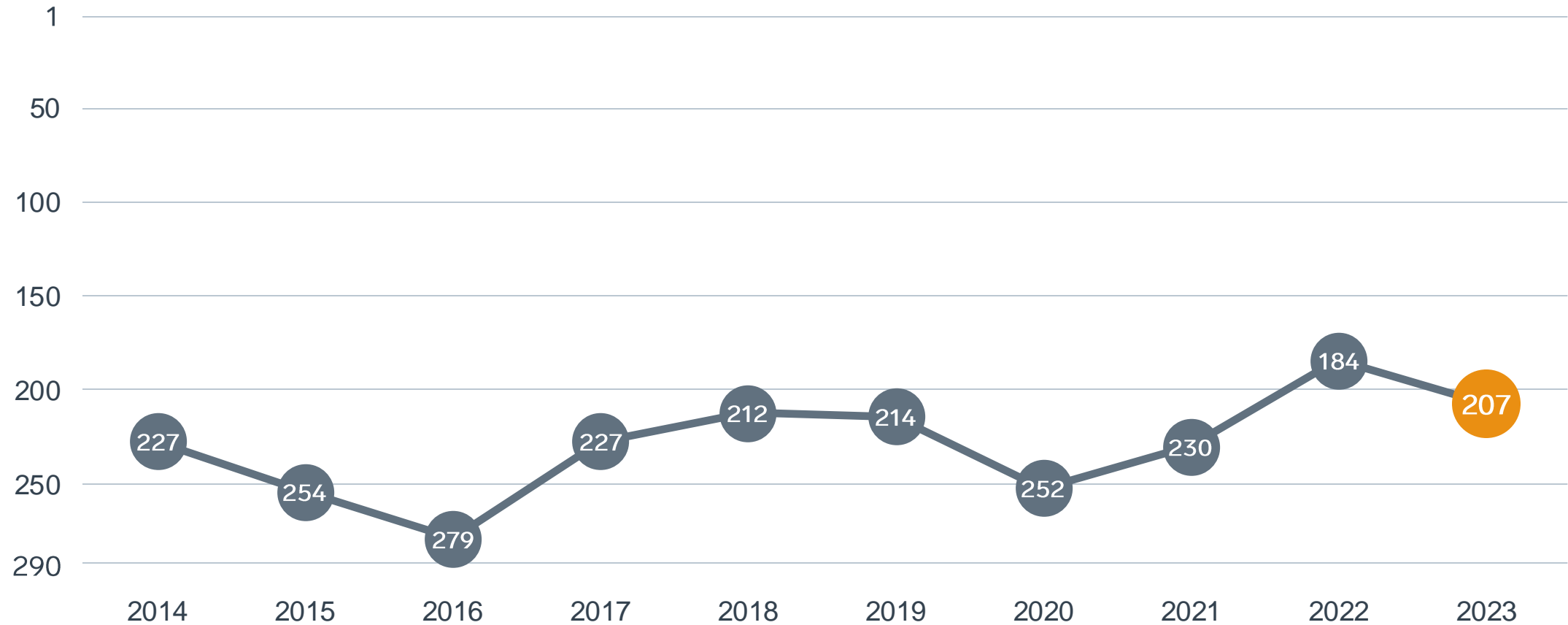
Enkätfråga	2014	2015	2016	2017	2018	2019	2020	2021	2022	2023	Förändring
Sammanfattande omdöme	249	261	202	151	65	75	59	110	153	171	 18
Kommunens service och bemötande	260	226	178	133	70	50	38	66	123	71	 52
Upphandling	-	-	-	-	-	-	31	87	200	72	 128
Tillgång till relevant kompetens	133	54	51	110	196	74	81	154	159	80	 79
Kommunpolitikernas attityder	217	239	158	99	59	66	47	70	171	102	 69
Tjänstemännens attityder	205	251	174	112	60	71	51	86	154	109	 45
Information till företagen	-	-	-	-	-	-	36	90	165	126	 39
Vägnät, tåg- och flygförbindelser	177	153	161	150	132	132	123	165	114	130	 16
Dialogen med kommunens beslutsfattare	-	-	-	-	-	-	28	72	175	135	 40
Konkurrens från kommunens verksamheter	233	193	148	173	56	87	112	195	208	187	 21
Mobilnät och bredband	241	221	195	183	182	153	160	205	251	199	 52
Påverkan av brottslighet/otrygghet	-	-	-	-	-	-	257	284	281	270	 11

Alla statistikfaktorer

Nybro kommun

Faktor	2014	2015	2016	2017	2018	2019	2020	2021	2022	2023	Förändring
Jobb i kommunen	-	-	-	-	-	-	162	149	156	154	↗ 2
Marknadsförsörjning	172	161	164	168	176	175	182	189	190	188	↗ 2
Företagsamhet	-	-	-	-	-	-	225	230	229	234	↘ 5
Kommunalskatt	183	176	216	212	210	196	249	247	246	246	— 0
Entreprenader	257	273	277	254	228	238	251	230	237	249	↘ 12

Rankingutveckling Oskarshamns kommun



Alla enkätfrågor

Oskarshamns kommun

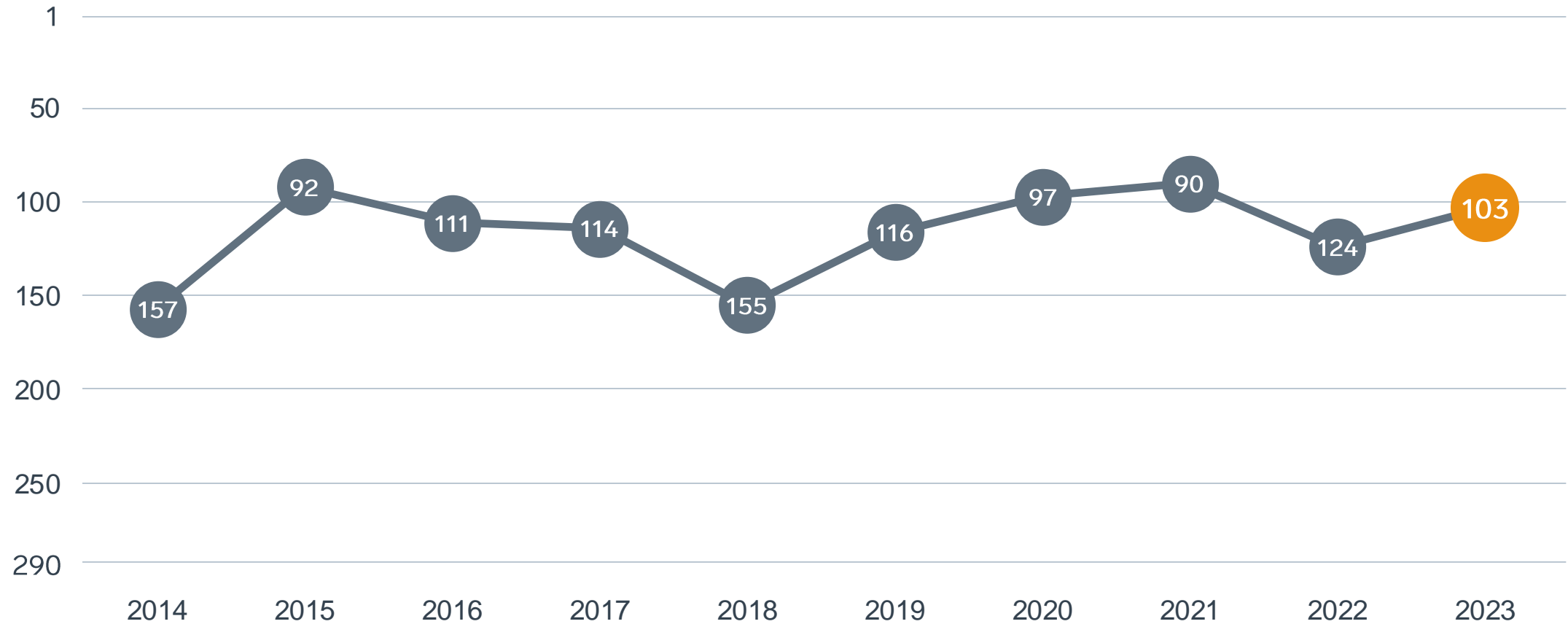
Enkätfråga	2014	2015	2016	2017	2018	2019	2020	2021	2022	2023	Förändring
Sammanfattande omdöme	209	247	268	193	180	191	234	216	161	198	↘ 37
Kommunens service och bemötande	155	264	281	192	121	136	165	161	111	83	↗ 28
Mobilnät och bredband	178	185	244	240	213	216	204	178	109	113	↘ 4
Information till företagen	-	-	-	-	-	-	216	156	98	129	↘ 31
Tjänstemännens attityder	174	249	273	212	156	122	181	171	145	137	↗ 8
Dialogen med kommunens beslutsfattare	-	-	-	-	-	-	158	133	79	138	↘ 59
Kommunpolitikerns attityder	201	263	256	211	192	174	196	204	116	150	↘ 34
Upphandling	-	-	-	-	-	-	188	95	89	159	↘ 70
Påverkan av brottslighet/otrygghet	-	-	-	-	-	-	174	156	184	224	↘ 40
Konkurrens från kommunens verksamheter	273	276	247	221	257	239	276	275	277	271	↗ 6
Tillgång till relevant kompetens	252	243	251	236	226	238	277	260	278	276	↗ 2
Vägnät, tåg- och flygförbindelser	265	285	289	284	288	290	290	290	286	286	— 0

Alla statistikfaktorer

Oskarshamns kommun

Faktor	2014	2015	2016	2017	2018	2019	2020	2021	2022	2023	Förändring
Jobb i kommunen	-	-	-	-	-	-	18	20	27	24	↗ 3
Marknadsförsörjning	81	73	69	67	75	82	94	103	94	96	↘ 2
Kommunalskatt	151	138	208	206	204	188	241	240	248	248	— 0
Entreprenader	281	270	273	270	279	281	277	265	264	255	↗ 9
Företagsamhet	-	-	-	-	-	-	274	272	276	274	↗ 2

Rankingutveckling Torsås kommun



Alla enkätfrågor

Torsås kommun

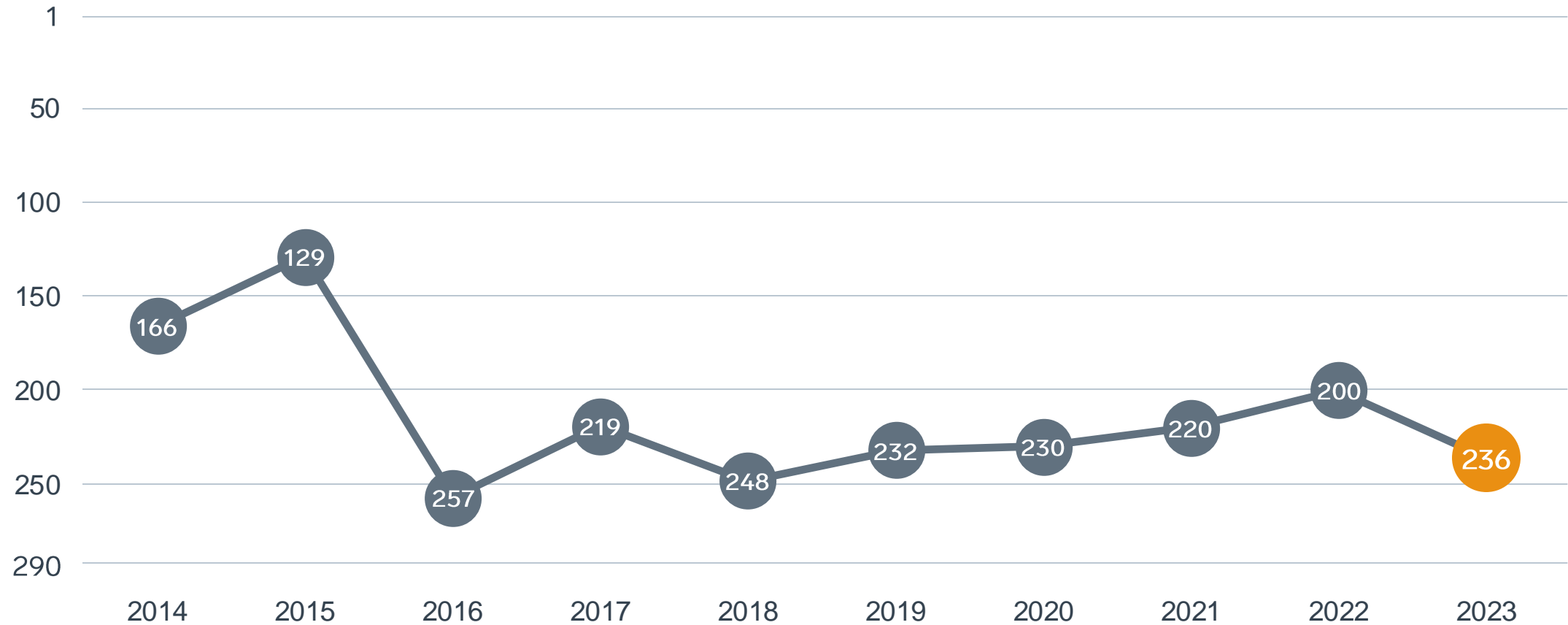
Enkätfråga	2014	2015	2016	2017	2018	2019	2020	2021	2022	2023	Förändring
Sammanfattande omdöme	126	68	72	83	136	85	75	87	101	78	↗ 23
Konkurrens från kommunens verksamheter	104	55	33	84	71	58	45	67	127	48	↗ 79
Kommunens service och bemötande	164	95	104	87	157	111	86	62	79	55	↗ 24
Tjänstemännens attityder	89	94	47	66	86	56	85	62	86	58	↗ 28
Tillgång till relevant kompetens	59	24	184	129	90	72	93	97	203	69	↗ 134
Kommunpolitikernas attityder	112	118	81	84	122	68	81	51	129	99	↗ 30
Information till företagen	-	-	-	-	-	-	94	58	120	133	↘ 13
Dialogen med kommunens beslutsfattare	-	-	-	-	-	-	86	38	106	136	↘ 30
Upphandling	-	-	-	-	-	-	195	68	112	146	↘ 34
Vägnät, tåg- och flygförbindelser	256	235	272	262	252	240	228	222	235	229	↗ 6
Påverkan av brottslighet/otrygghet	-	-	-	-	-	-	242	290	266	233	↗ 33
Mobilnät och bredband	253	248	281	276	282	282	289	284	289	279	↗ 10

Alla statistikfaktorer

Torsås kommun

Faktor	2014	2015	2016	2017	2018	2019	2020	2021	2022	2023	Förändring
Företagsamhet	-	-	-	-	-	-	75	72	73	77	↘ 4
Kommunalskatt	148	132	116	112	108	100	133	132	130	128	↗ 2
Jobb i kommunen	-	-	-	-	-	-	215	221	227	207	↗ 20
Entreprenader	259	198	270	215	184	141	146	122	172	256	↘ 84
Marknadsförsörjning	248	237	248	244	243	249	253	264	254	256	↘ 2

Rankingutveckling Vimmerby kommun



Alla enkätfrågor

Vimmerby kommun

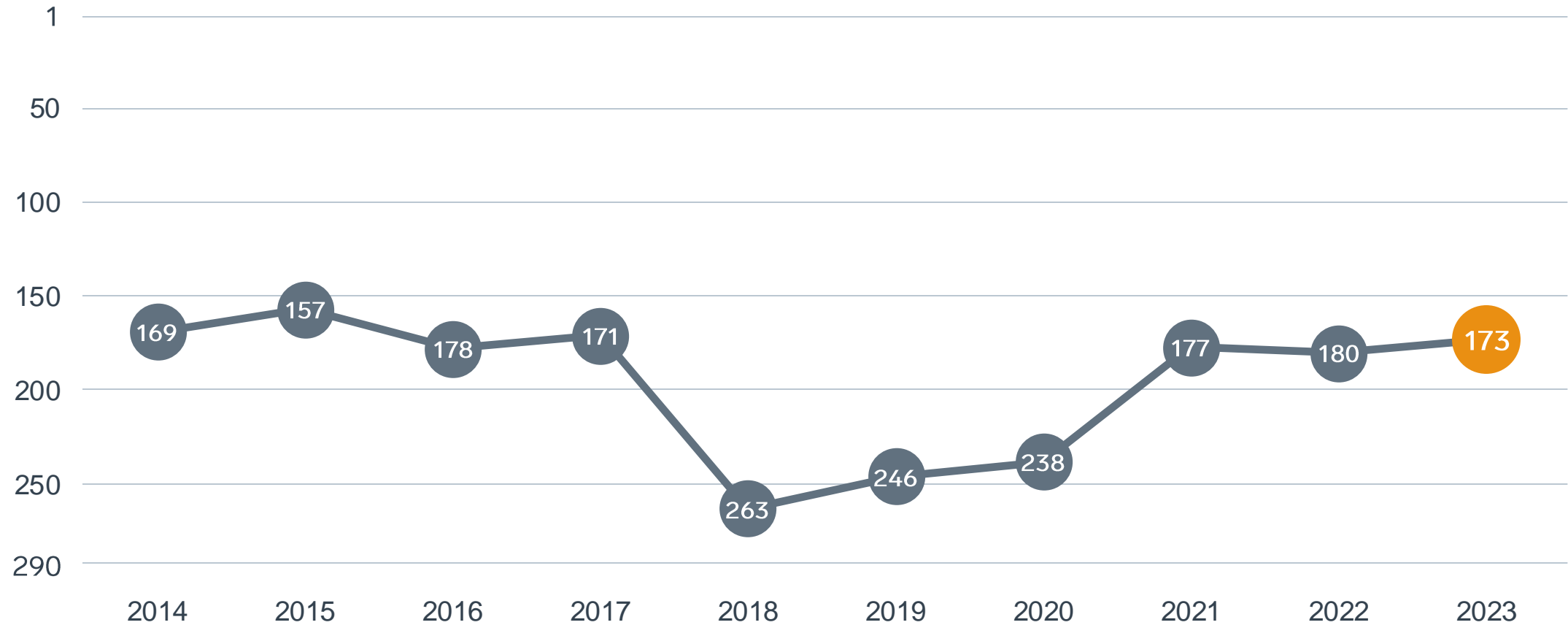
Enkätfråga	2014	2015	2016	2017	2018	2019	2020	2021	2022	2023	Förändring
Sammanfattande omdöme	163	118	254	218	234	215	213	213	189	233	↘ 44
Konkurrens från kommunens verksamheter	182	98	242	87	144	152	143	198	152	150	↗ 2
Tjänstemännens attityder	229	143	254	234	240	235	226	160	190	153	↗ 37
Påverkan av brottslighet/otrygghet	-	-	-	-	-	-	225	213	135	155	↘ 20
Kommunpolitikens attityder	144	141	263	240	249	201	204	174	199	183	↗ 16
Kommunens service och bemötande	179	129	236	200	272	235	209	193	161	200	↘ 39
Mobilnät och bredband	256	236	286	275	275	243	245	240	211	206	↗ 5
Dialogen med kommunens beslutsfattare	-	-	-	-	-	-	235	193	151	213	↘ 62
Information till företagen	-	-	-	-	-	-	254	225	180	216	↘ 36
Upphandling	-	-	-	-	-	-	142	224	195	239	↘ 44
Tillgång till relevant kompetens	159	145	239	280	220	254	249	196	251	241	↗ 10
Vägnät, tåg- och flygförbindelser	229	223	276	260	265	257	272	254	246	258	↘ 12

Alla statistikfaktorer

Vimmerby kommun

Faktor	2014	2015	2016	2017	2018	2019	2020	2021	2022	2023	Förändring
Jobb i kommunen	-	-	-	-	-	-	40	28	36	35	↗ 1
Marknadsförsörjning	95	101	102	106	99	105	114	118	116	122	↘ 6
Företagsamhet	-	-	-	-	-	-	140	142	155	142	↗ 13
Entreprenader	192	124	257	264	276	267	242	239	220	227	↘ 7
Kommunalskatt	189	181	225	221	219	205	252	250	250	250	— 0

Rankingutveckling Västerviks kommun



Alla enkätfrågor

Västerviks kommun

Enkätfråga	2014	2015	2016	2017	2018	2019	2020	2021	2022	2023	Förändring
Sammanfattande omdöme	137	128	134	131	207	214	237	158	167	168	↘ 1
Dialogen med kommunens beslutsfattare	-	-	-	-	-	-	138	117	115	96	↗ 19
Påverkan av brottslighet/otrygghet	-	-	-	-	-	-	82	84	94	103	↘ 9
Kommunens service och bemötande	61	65	63	110	187	156	134	121	88	115	↘ 27
Kommunpolitikernas attityder	67	67	116	119	177	203	212	150	136	121	↗ 15
Upphandling	-	-	-	-	-	-	186	144	109	143	↘ 34
Tillgång till relevant kompetens	237	225	220	118	286	121	210	170	215	150	↗ 65
Information till företagen	-	-	-	-	-	-	178	125	156	151	↗ 5
Tjänstemännens attityder	67	90	110	134	188	218	227	146	139	152	↘ 13
Mobilnät och bredband	262	176	208	263	232	221	167	201	169	154	↗ 15
Vägnät, tåg- och flygförbindelser	288	288	286	290	289	284	288	284	285	281	↗ 4
Konkurrens från kommunens verksamheter	225	224	277	257	280	287	290	284	278	283	↘ 5

Alla statistikfaktorer

Västerviks kommun

Faktor	2014	2015	2016	2017	2018	2019	2020	2021	2022	2023	Förändring
Kommunalskatt	116	99	89	83	81	79	104	101	101	99	↗ 2
Jobb i kommunen	-	-	-	-	-	-	137	136	130	126	↗ 4
Entreprenader	166	127	149	167	220	190	190	202	194	192	↗ 2
Företagsamhet	-	-	-	-	-	-	205	196	202	197	↗ 5
Marknadsförsörjning	277	270	274	276	275	276	278	280	279	280	↘ 1

Guider för bättre lokalt företagsklimat



Mål, strategi och ledarskap

Hur kan kommuner arbeta med mål, styrning, ledarskap och dialog med det lokala näringslivet?



Kompetensförsörjning

Hur kan kommuner arbeta med dialog skola/näringsliv, dimensionering, studie- och yrkesvägledning för kompetensförsörjning?



Myndighetsutövning

Hur kan kommunen utveckla sin tillstånds- och tillsynsverksamhet, göra det lätt att göra rätt och bygga förtroende hos företagen?



Systematiskt förbättringsarbete

Hur kan kommuner arbeta med analys, handlingsplaner och uppföljning på ett systematiskt sätt?



(O)sund konkurrens

Hur kan kommuner arbeta med förhållnings-sätt och policies för att gynna en sund konkurrenssituation?



Upphandling

Hur kan kommunen ställa mer träffsäkra krav, öka sin kostnadskontroll och underlätta för mindre företag att lägga anbud?

INSPIRATIONS DAGARNA 2023

På INSPIRATIONS DAGARNA får ni tips om hur ni kan ta nästa kliv för att stärka företagsklimatet i kommunen. Dagen är fullspäckad med inspirerande kommunexempel och handfasta tips. Det finns också gott om tid att dela erfarenheter med kommunkollegor. Inspirationsdagarna genomförs på fem orter under november och december.

Läs mer på: <https://www.svensktnaringsliv.se/Inspirationsdagarna2023/>

När

7 november
9 november
28 november

Var

Göteborg, Scandic Crown
Hässleholm, Hotell Statt
Stockholm, Münchenbryggeriet





SVENSKT NÄRINGSLIV

Svenskt Näringsliv Kalmar län & Kronobergs län

Regionchef: Ulrica Bennesved
ulrica.bennesved@svensktnaringsliv.se

Näringspolitisk rådgivare: Johnny Rönnfjord
johnny.ronnfjord@svensktnaringsliv.se

Näringspolitisk rådgivare: Jimmi Olsson
jimmi.olsson@svensktnaringsliv.se



LÄS MER PÅ [FORETAGSKLIMAT.SE](https://foretagsklimat.se)

