

# NÄRINGSGLIVETS UTVECKLING I EMMABODA KOMMUN 2015

## Statistik och fakta



[emmaboda.se/naringsliv](http://emmaboda.se/naringsliv)



EMMABODA I VÅRA HJÄRTAN

# Näringslivsutveckling 2015

## Antalet företag ökar och minskar

Antalet registrerade företag med säte i Emmaboda kommun uppgick i september 2015 till 1067 st. Det är en minskning med 14 st sedan motsvarande period 2014 och 9 färre än tabellens startår 2010. I denna beräkning ingår även sk. rörelseaktiva jord- och skogsbruk.

Antalet aktiebolag fortsätter att öka och har ökat med 40 st sedan 2010.

Utveckling antal aktiva företag i Emmaboda kommun				
År	AB (aktie-bolag)	Övriga	Totalt	Utv från 2010
10-sep	226	850	1076	0
11-sep	225	809	1034	-42
12-sep	226	835	1061	-15
13-sep	242	826	1068	-8
14-sep	254	827	1081	5
15-sept	266	801	1067	-9

Mäts september varje år, rapport UC näringslivsrapport



2015 har antalet företag som har arbetsställe i Emmaboda kommun ökat med 42 st till 1202 st. det beror på att antalet företag som har verksamhet i Emmaboda men sätet i annan kommun ökar. 27,5% av de nystartade företagen 2015 har en kvinna som vd, kontaktperson eller ägare. 2013 och 2014 var andelen kvinnor bland nystartade företag 35%.

	Företags-förekomster	Arbetsställen tillhörande dessa företag	Förvärvs-arbetande dagbefolkning
2012	613	663	4 405
2013	633	684	4 409
2014	365	686	4 480

Registerbaserad arbetsmarknadsstatistik (RAMS) publ dec. 2015.

## Fortsatt lågt nyföretagande

2015 registrerades 58 företag, räknar vi bort sk. rörelseaktiva jord- och skogsgårdar är det 46 nya företag som har startats.

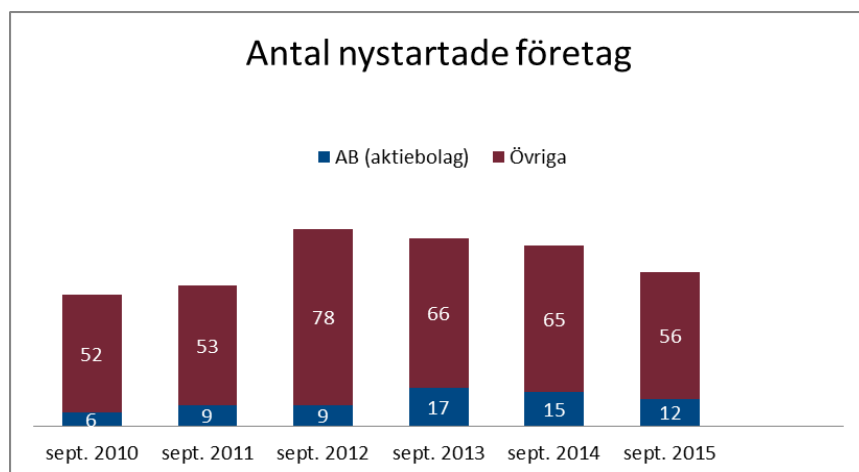
### Antal nystartade företag helår

	Antal registrerade	F-skatt+moms
2010	43	uppgift saknas
2011	46	uppgift saknas
2012	84	50
2013	56	45
2014	66	47
2015	58	46



Källa: Antal registrerade 2010-2012, UC analys av Improvera. 2012-2015, egen statistik från UCs webselect, mäts i januari året efter start.

### Nystartade företag - utveckling enligt UCs näringslivsrapport



Källa: UC näringslivsanalys, mäts i september varje år

#### Etableringar


Under 2015 har näringslivsutvecklaren arbetat med 16 nystats-/etableringsärenden.

Vanliga branscher för nystart, bygg, restaurang/livsmedel, kultur och kreativa näringar

### Företagsamhet

11,5% av invånarna är företagsamma vilket ger en 6e placering jämfört med länets 12 kommuner. Med företagsam menas en person som uppfyller något av följande; har en F-skattsedel, är delägare i ett aktivt handelsbolag, är VD eller ordinarie styrelsemedlem i ett aktivt aktiebolag. Varje person räknas en gång.

Källa Svenskt näringslivs rapport Företagsamheten 2016.



## Ungt företagande

Emmaboda kommun samverkar med Ung Företagsamhet i Kalmar län. Två koncept innebär att prova vad det innebär att driva företag UF-företag och Sommarföretag UF. Koncepten riktar sig till ungdomar på gymnasiet i åldrarna 15-20 år.



### UF-företag Vilhelm Moberg gymnasiet (VMG)

Läsår	UF Företag	elever	killar	tjejer
2011/2012	8	18	13	5
2012/2013	9	26	13	13
2013/2014	1	2	2	0
2014/2015	4	10	4	6
2015/2016	1	5	5	0

Källa: VMG. OBS! För läsåret 12/13, dubbla årskurser som läste UF-företagande, gamla och nya läroplanen. Nytt från 13/14 är att industritekniska programmet inte längre läser UF-företagande som obligatorisk kurs. Från läsåret 2015/2016 läses programmet i åk 3. Årets ekonomiteor genomförde kursen UF företag i åk 2.

### UF-företag Emmabodaungdomar som läser på andra skolor än VMG i länet

Läsår	UF Företag	elever	killar	tjejer
2011/2012	2	2	0	2
2012/2013	2	2	0	2
2013/2014	3	3	0	3
2014/2015	9	10	6	4
2015/2016	6	13	9	3

Källa: Ung Företagsamhet

### UF-Sommarföretag

	UF-Sommarföretag	personer	killar	tjejer
2013	4	5	3	2
2014	4	6	5	1
2015	3	3	3	0

Källa: Ung Företagsamhet



## Näringslivets struktur

Nära 50% av arbetstillfällena finns inom tillverkande teknikföretag inom metall, trä-, sten och glasindustri. Byggsektorn och tjänstesektorn ökar.

### De största företagen är:

Xylem-bolagen ca 1100 anställda

Södra ca 165 anställda

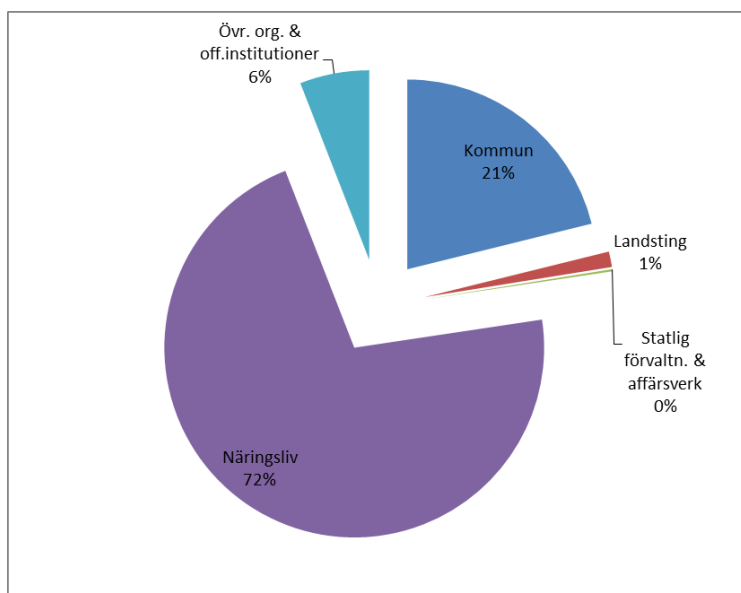
AMB Industri ca 150 anställda

Saint Gobain Emmaboda Glas ca 140 anställda

Emmaboda Granit ca 90 anställda

## Arbetskraft och sysselsättning

Antal förvärsarbetande (dagbefolkning) efter sektor 2014



Från 2013 till 2014 har andelen övrigt ökat med 3 % och näringsliv minskat lika mycket. Det beror till största delen på att Södra bytt organisationsform från aktiebolag till ekonomisk förening.

Registerbaserad arbetsmarknadsstatistik (RAMS), publ december 2015.

## Antal förvärsarbetande (dagbefolkning) efter sektor och kommun 2014

Kommun	Kommuner	Landsting	Statlig förvaltning och affärsverk	Näringslivet	Övriga organisationer och offentliga institutioner	Totalt
Emmaboda	947	59	8	3 201	265	4480
Män	161	12	4	2 282	196	2 610
Kvinnor	786	47	4	919	69	1 799

Registerbaserad arbetsmarknadsstatistik (RAMS), publ december 2015.

## Sysselsättningsförändring efter kön Emmaboda kommun

2012			2013			Förändring i %		
Män	Kvinnor	Totalt	Män	Kvinnor	Totalt	Män	Kvinnor	Totalt
2 587	1 818	4 405	2 610	1 799	4 409	0,9%	-1,0%	0,1%
2013			2014			Förändring i %		
Män	Kvinnor	Totalt	Män	Kvinnor	Totalt	Män	Kvinnor	Totalt
2 610	1 799	4 409	2 655	1 825	4 480	1,7%	1,5%	1,6%

Registerbaserad arbetsmarknadsstatistik (RAMS), publ december 2015.

## Förvärvsarbetande dag- och nattbefolkning (16+ år) samt förvärvsintensitet (20-64 år) Emmaboda kommun

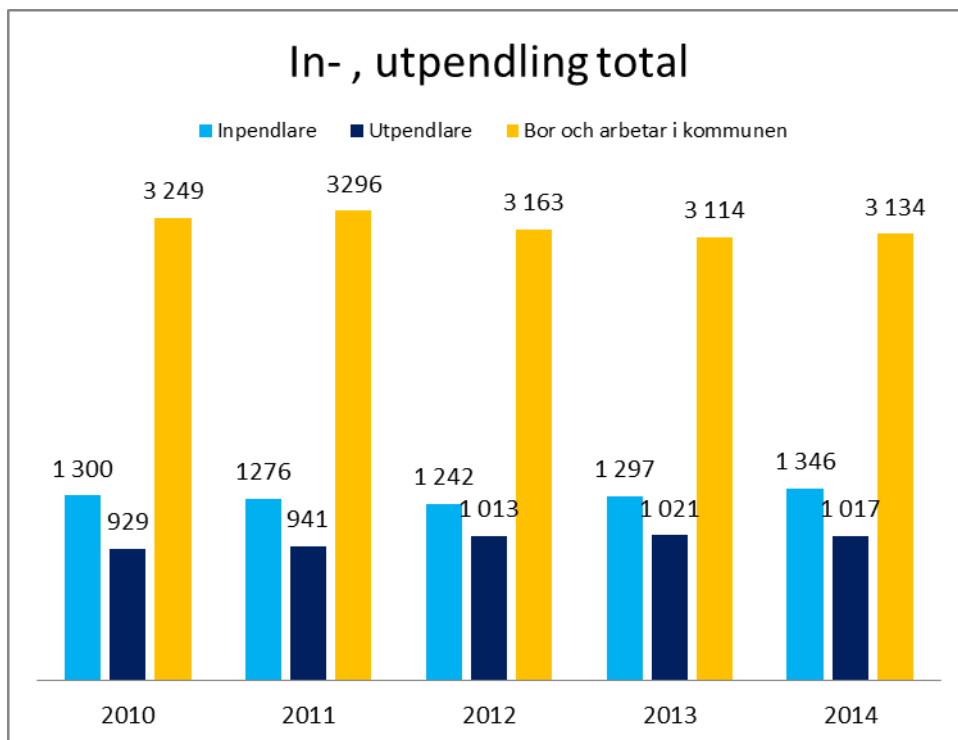
2013				2014			
	Dag-befolkning	Natt-befolkning	Förvärvs-intensitet		Dag-befolkning	Natt-befolkning	Förvärvs-intensitet
Totalt	4 409	4 135	78,2	Totalt	4480	4 151	77,5
Män	2 610	2 239	79,6	Män	2 655	2 247	79,0
Kvinnor	1 799	1 896	76,6	Kvinnor	1 825	1 904	75,9

Registerbaserad arbetsmarknadsstatistik (RAMS), publ december 2015.

## Utveckling arbetstillfällen och pendling

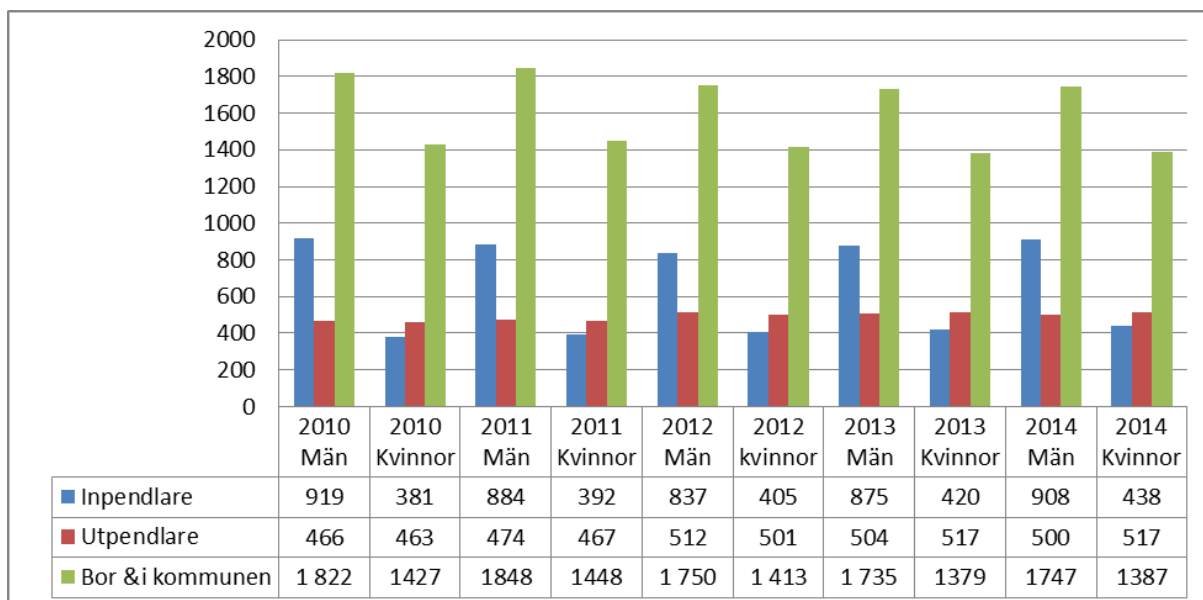
	Arbets-tillfällen	In-pendling	Ut-pendling	Bor och arbetar i Emmaboda
2010	4549	1300	923	3249
2011	4572	1276	932	3296
2012	4405	1242	1006	3163
2013	4409	1295	1021	3114
2014	4480	1346	1017	3134
Utv.	-69	46	94	-115

**Källa SCB.** Förvärvsarbetande 16+ år pendlare över kommungräns efter bostadskommun, arbetsställe kommun och kön. År 2010 – 2014, publ dec 2015.

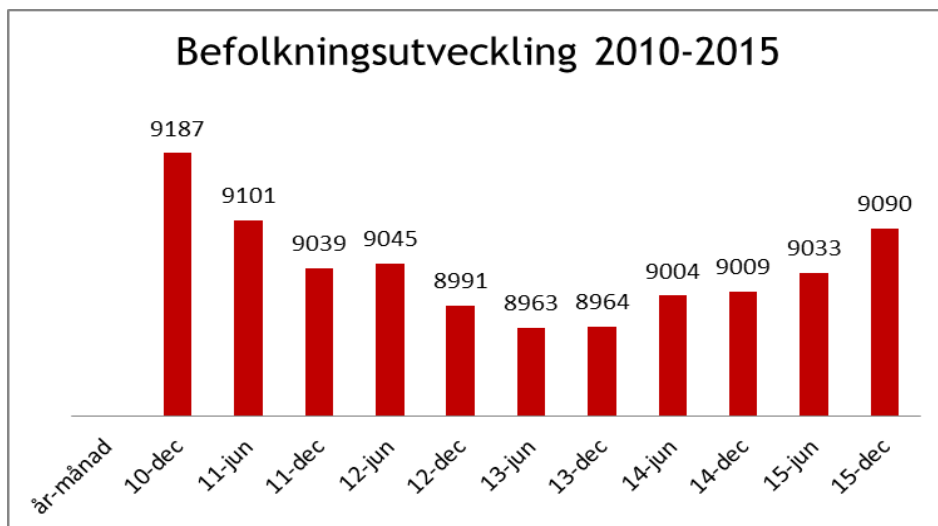


**Källa SCB.** Förvärvsarbetande 16+ år pendlare över kommungräns efter bostadskommun, arbetsställe kommun och kön. År 2010 – 2014, publ dec 2015.

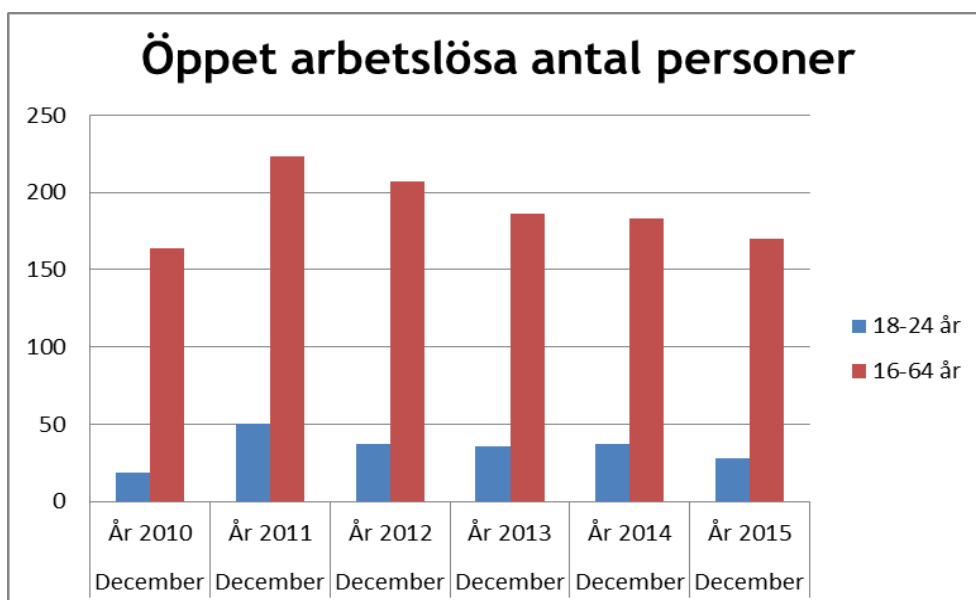
## Pendling Män och kvinnor



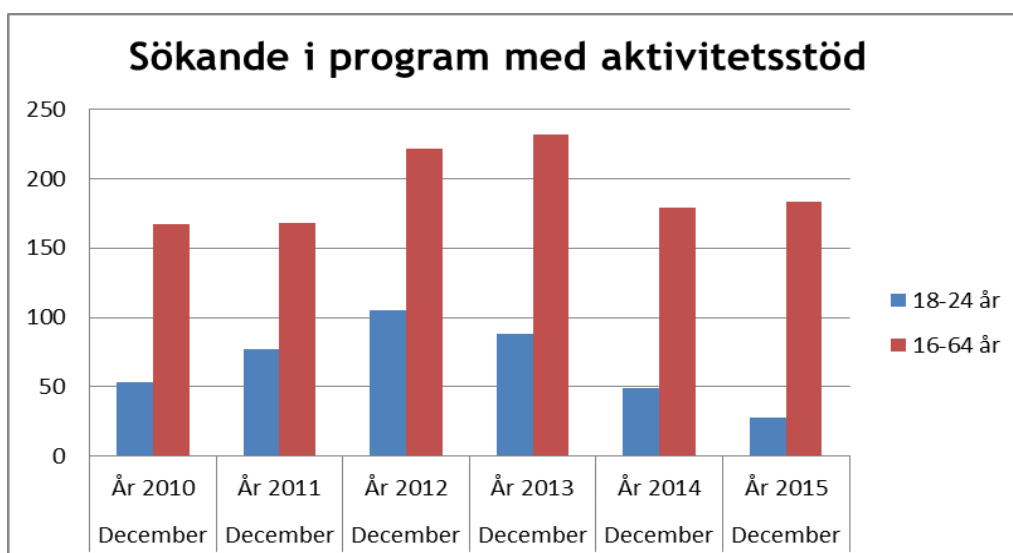
**Källa SCB.** Förvärvsarbetande 16+ år pendlare över kommungräns efter bostadskommun, arbetsställe kommun och kön. År 2010 – 2014, publ dec 2015.



Källa: SCB.



Uppgifter från Arbetsförmedlingens statistik sökande 1996-2015 per kommun



Uppgifter från Arbetsförmedlingens statistik sökande 1996-2015 per kommun



## Handel och service

Emmaboda Biltvätt invigde sin nybyggda tvätthall. Här rymms nu både biltvätt och försäljning av begagnade bilar. Besikta öppnade kommunens första besiktningsstation. Runes Bensin och oljeimport har utökat sin service med tre st gör det själv anläggningar med högtryckstvätt. Anläggningen invigdes i samband med Runes 60-årsjubileum. Emmalivs har öppnat livsmedelsbutik på Storgatan. Behandlingshemmet Fjärilen, kommuns första behandlingshem för behandling av ätstörningar startade. Röda korset Kupan har expanderat sin verksamhet och tog över lokal efter Nävra Sko. Butiker som avvecklats under året är Nävra sko, Emmaboda bok- och pappershandel, Gardinboden och Mamma Mo bra. Restaurang Viktoria och The Pantry har bytt ägare. Falafelvagnen har flyttat in i fd Stengrillen och heter nu Emmagrillen. Emmaboda glasmästeri köpte nytt och flyttade till större lokaler.



I Lindås invigdes Villa Lindås kommunens första restaurang med KRAV-märkning. Skönt från Topp öppnade salong för ansiktsvård och fotvård vid Lindås Folkets hus.

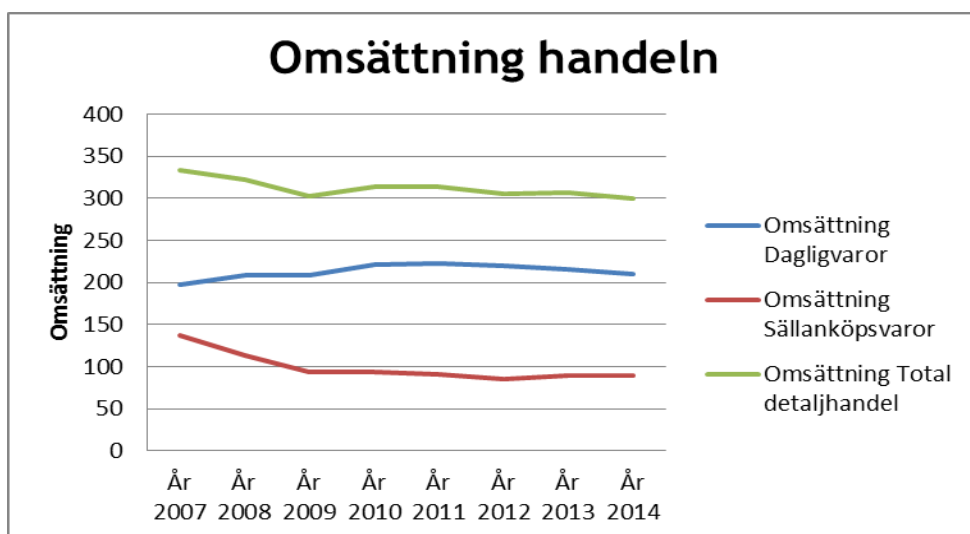
Vissefjärda fick en ny butik Ateljé Bizzzi Bee. Här säljs tyger och material till quiltning mm. Hela turismanläggningen i Bussamåla såldes på senhösten och anläggningen ingår inte längre i besöksnäringen. Villa Rose 57 i Långasjö stängde ner sin loppis och huset fungerar åter som bostad.

I Broakulla bytte Tempo ägare.

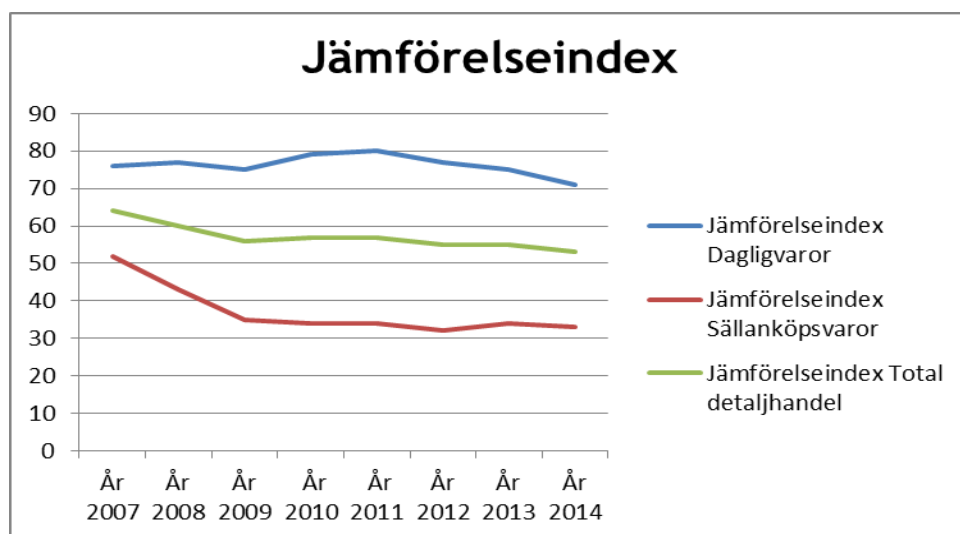
I Boda glasbruk drev Idébanken butik och café i Opens Bistro och Visföreningen drev café i Röda stugan. Visföreningen arrangerade flera uppskattade musikevenemang.

Tipsa gärna näringslivsutvecklaren om ni saknar någon viktig händelse vad gäller handel- och service.

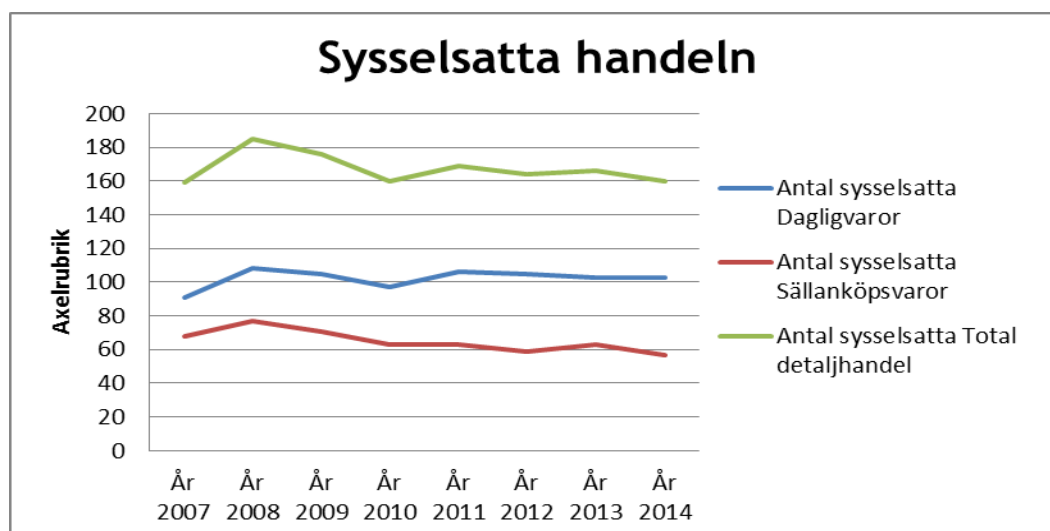
## Handelns omsättning



## Handelsindex



## Sysselsättning handeln



Källa HUI, Handeln i Sverige, HUI research, publ 2015.

## Näringslivsråd

2012	2	tema arbetsmarknad och kommundialog med svenskt näringsliv
2013	3	tema näringspolitiskt program, samverkan skola-näringsliv och etableringar/tillväxt.
2014	3	tema, kommundialog svenskt näringsliv, infrastruktur kombiterminal, näringslivsprogram
2015	3	tema redovisning och dialog enkät inför nytt mål och utvecklingsprogram, arbetsmarknad/integration, attraktiv arbetsmarknad/inflyttarservice

För 2014 var målet att genomföra fyra näringslivsråd per år.

## Företagsbesök

### KS och kommunledningskontoret

Kommunledningskontoret och KS/PLU har 2015 totalt genomfört minst 138 företagsbesök. Målet på 125 företagsbesök är uppnått. Kommunstyrelsen KS har haft två temadagar då de totalt har träffat 12 företag. Planeringsutskottet PLU har vid ytterligare fyra tillfällen träffat totalt 9 företag.



## Företagsklimat

Svenskt Näringsliv genomförde våren 2015 mätning av näringslivsklimatet och slutade på en totalranking på 234 vilket är plus 26 platser sedan rankingen 2014.

Bäst förbättring i ranking av enskilda områden gjordes inom Service till företag +77, Tjänstemännens attityder till företagande +74, Tillämpning av lagar och regler +70 samt Sammanfattande omdöme +46. (Obs att ranking 2014 baserade sig på mätning hösten 2013, från 2015 mäts och rankas klimatet samma år.)

## Aktiviteter och projekt

Vi har arrangerat åtta nätverksträffar för näringslivet i kommunen i samverkan med Centrum Sydost. Totalt antal besökare på träffarna har varit 407 personer, 35% kvinnor och 65% män. I snitt ger det 50,8 personer per träff. Om vi ser till unika besökare, där varje person bara räknas en gång har 186 personer deltagit 38% kvinnor och 62% män.

Vi har arrangerat tre företagsaktiviteter i samverkan med Nybro kommun. Ett seminarium om privat och affärsjuridik och ett seminarium om Hållbar Design. Vi deltog med en gemensam Emmaboda-Nybrokör i Körkampen och arrangerade även en nätverksresa till finalen på Sandra.

Emmaboda kommun har gått in som samverkanspartner i tre regionala tillväxtprojekt Regional Inkubation och E-boost RINK i samvekan med Kalmar Science park och IUC (Industriellt Utvecklingscentrum) Kalmar län "Regional plattform för förnyelse inkl. tekniknod nord och tekniknod sydost" och "Strategier för hållbar tillväxt".