



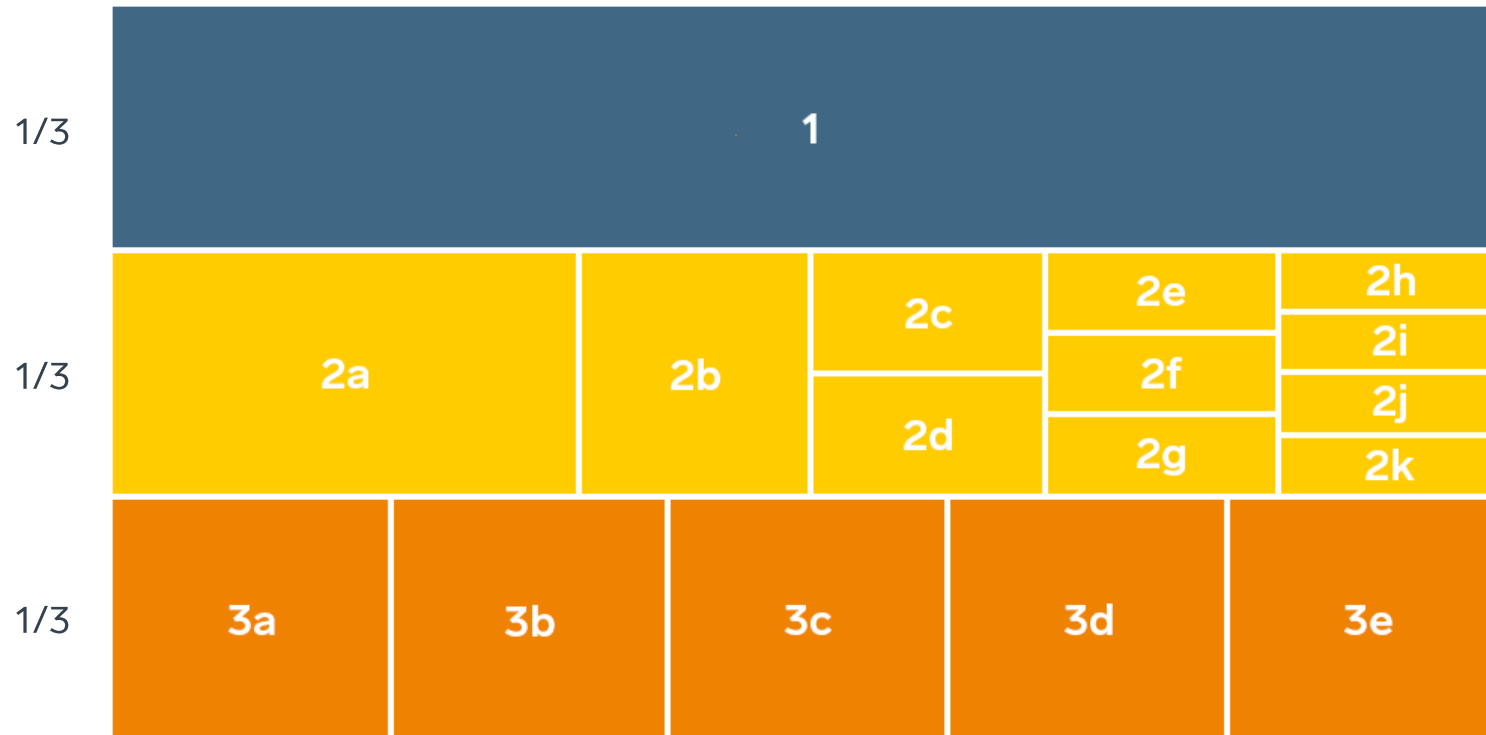
SVENSKT NÄRINGS LIV



Ranking lokalt företagsklimat 2021

Kalmar län

Rankingens olika delar



Enkät svar

1. Sammanfattande omdöme (1/3)
- 2a. Kommunens service och bemötande (1/9)
- 2b. Tillgång till medarbetare med relevant kompetens (1/18)
- 2c. Kommunpolitikernas attityder (1/36)
- 2d. Tjänstemännens attityder (1/36)
- 2e. Kommunens upphandling (1/54)
- 2f. Konkurrens från kommunens verksamheter (1/54)
- 2g. Negativ påverkan av brottslighet/otrygghet (1/54)
- 2h. Vägnät, tåg- och flygförbindelser (1/72)
- 2i. Mobilnät och bredband (1/72)
- 2j. Kommunens information till företagen (1/72)
- 2k. Dialog med kommunens beslutsfattare (1/72)

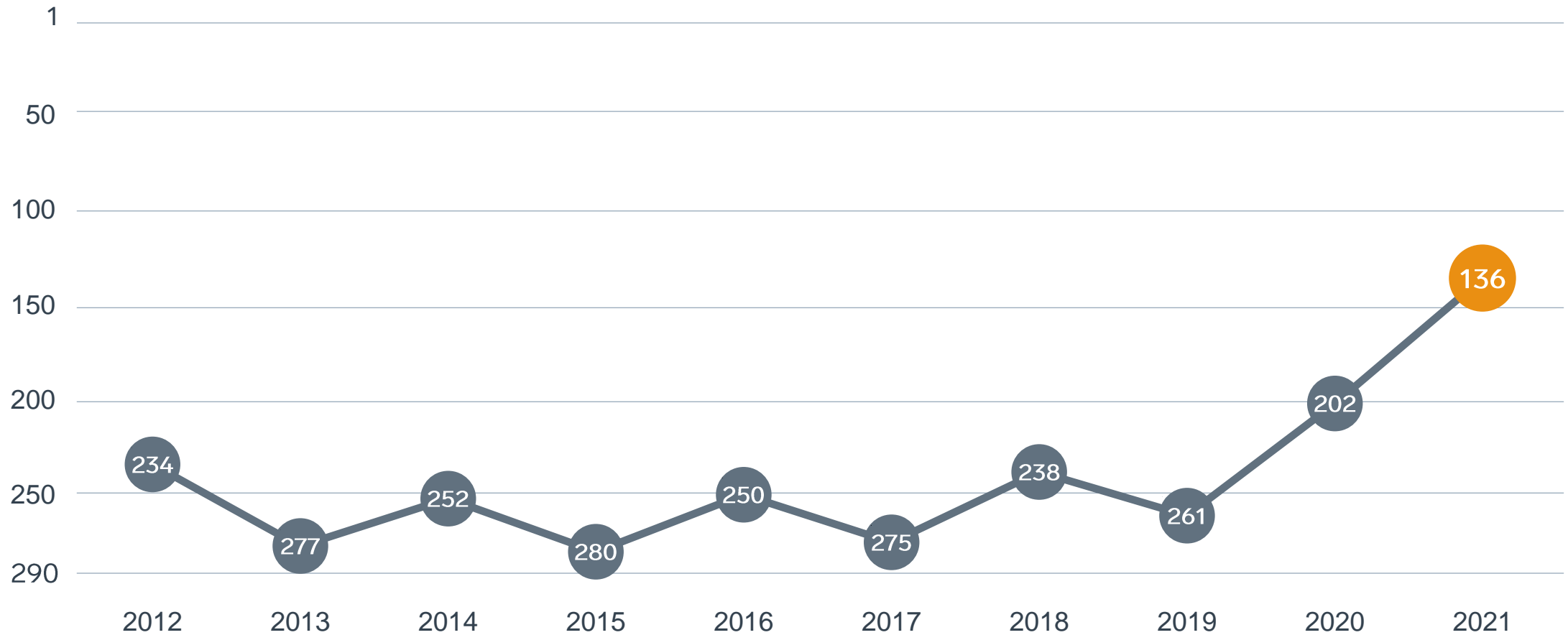
Statistikfaktorer (från SCB och UC)

- 3a. Marknadsförsörjning 2020 (1/15)
- 3b. Kommunalskatt 2021 (1/15)
- 3c. Entreprenader 2019 (1/15)
- 3d. Jobb i kommunen 2019 (1/15)
- 3e. Företagsamhet 2020 (1/15)

Alla kommuner i Kalmar län

Kommun	Ranking 2021	Förändring från 2020	
Mönsterås	48	↓	8
Torsås	90	↗	7
Borgholm	136	↗	66
Kalmar	137	↓	12
Nybro	141	↓	49
Hultsfred	145	↗	33
Västervik	177	↗	61
Vimmerby	220	↗	10
Högsby	223	↗	61
Oskarshamn	230	↗	22
Emmaboda	234	↓	10
Mörbylånga	275	↓	1

Rankingutveckling Borgholms kommun



Alla enkätfrågor

Borgholms kommun

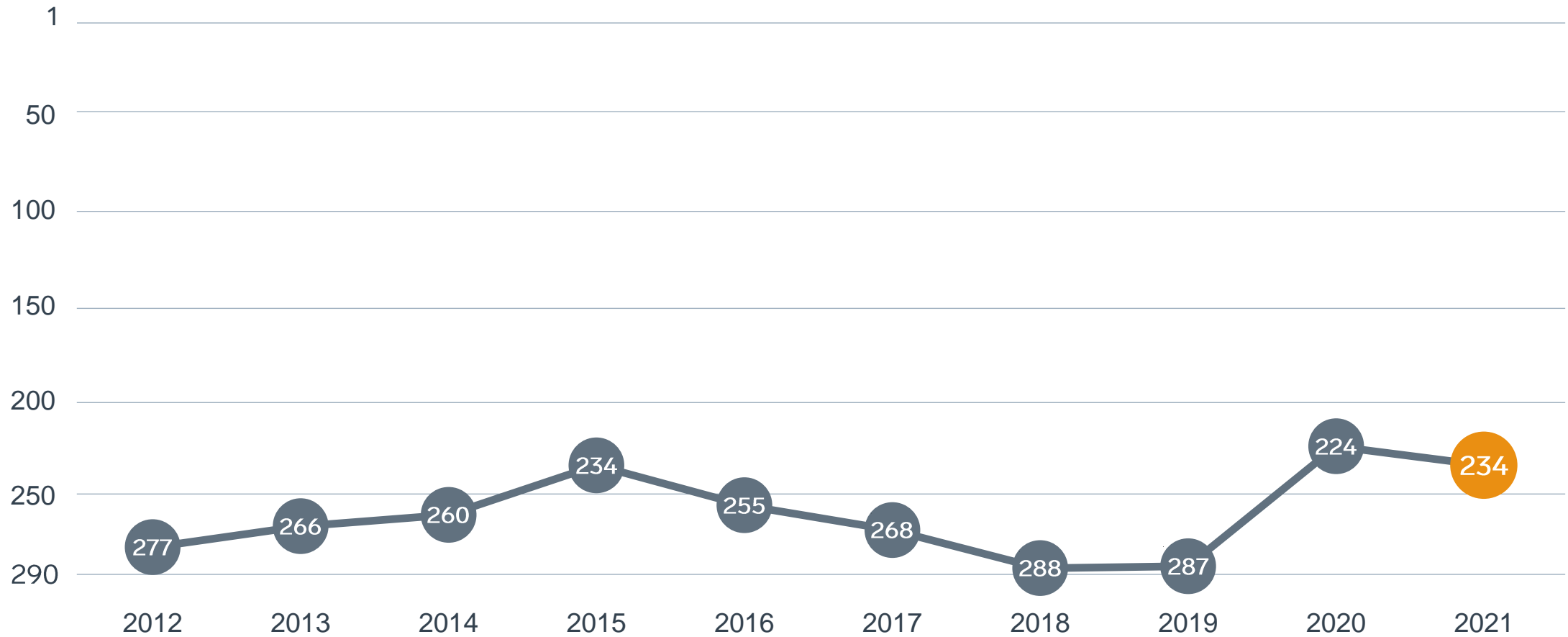
Enkätfråga	2012	2013	2014	2015	2016	2017	2018	2019	2020	2021	Förändring
Sammanfattande omdöme	232	279	247	284	252	249	235	258	202	124	↗ 78
Kommunpolitikernas attityder	208	257	180	223	173	128	156	209	97	37	↗ 60
Dialog med kommunens beslutsfattare	-	-	-	-	-	-	-	-	153	45	↗ 108
Negativ påverkan av brottslighet/otrygghet	-	-	-	-	-	-	-	-	33	51	↘ 18
Kommunens information till företagen	-	-	-	-	-	-	-	-	135	74	↗ 61
Tjänstemännens attityder	199	267	233	262	231	207	256	243	153	81	↗ 72
Kommunens service och bemötande	234	260	245	283	180	241	235	203	154	98	↗ 56
Kommunens upphandling	-	-	-	-	-	-	-	-	272	126	↗ 146
Konkurrens från kommunens verksamheter	192	248	105	239	147	205	164	190	219	157	↗ 62
Tillgång till medarbetare med relevant kompetens	202	260	224	229	230	285	232	156	224	179	↗ 45
Mobilnät och bredband	283	288	288	287	282	283	256	284	255	203	↗ 52
Vägnät, tåg- och flygförbindelser	274	270	269	270	259	264	263	277	249	225	↗ 24

Alla statistikfaktorer

Borgholms kommun

Faktor	2012	2013	2014	2015	2016	2017	2018	2019	2020	2021	Förändring
Företagsamhet	-	-	-	-	-	-	-	-	6	6	+/- 0
Kommunalskatt	148	129	157	143	126	122	121	113	150	148	↗ 2
Jobb i kommunen	-	-	-	-	-	-	-	-	172	175	↘ 3
Entreprenader	256	217	256	257	266	269	200	184	239	275	↘ 36
Marknadsförsörjning	276	277	278	278	278	277	276	280	283	285	↘ 2

Rankingutveckling Emmaboda kommun



Alla enkätfrågor

Emmaboda kommun

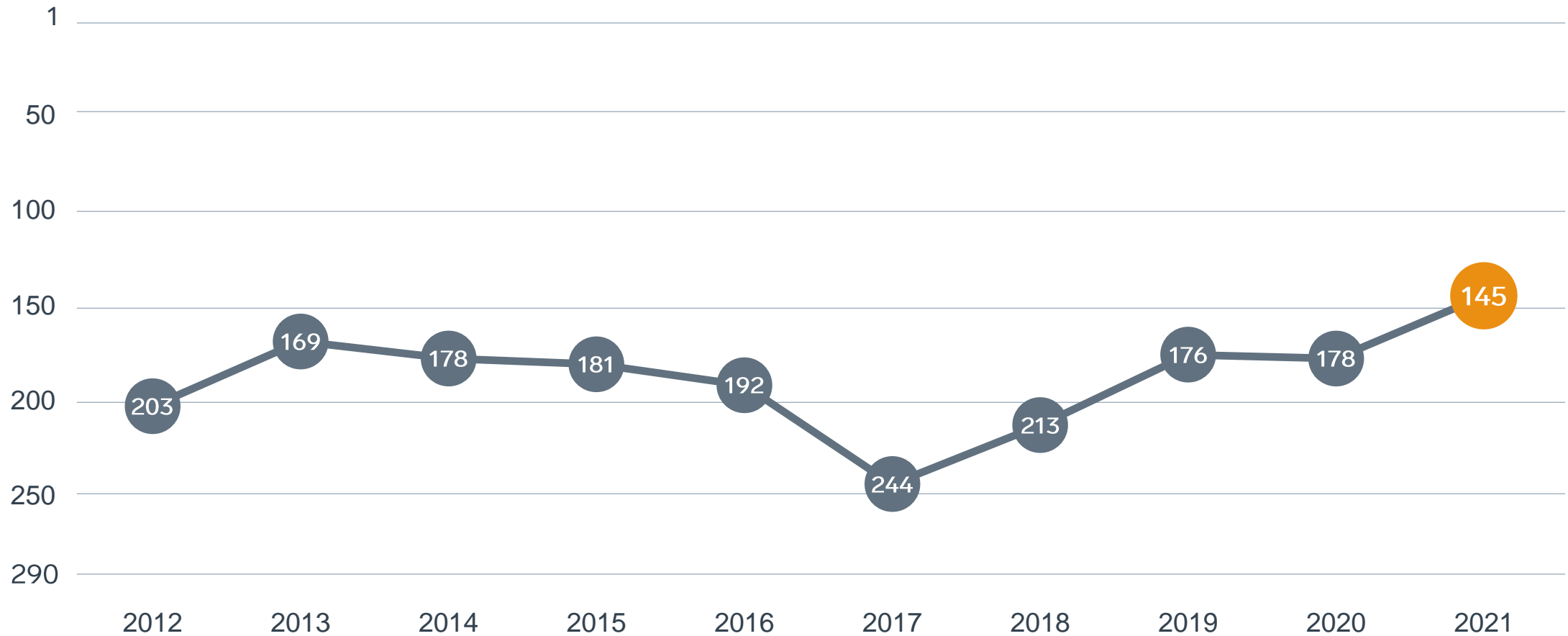
Enkätfråga	2012	2013	2014	2015	2016	2017	2018	2019	2020	2021	Förändring
Sammanfattande omdöme	285	286	271	225	263	252	281	284	226	230	↘ 4
Kommunens information till företagen	-	-	-	-	-	-	-	-	89	86	↗ 3
Vägnät, tåg- och flygförbindelser	192	154	84	84	77	62	73	119	113	124	↘ 11
Dialog med kommunens beslutsfattare	-	-	-	-	-	-	-	-	173	170	↗ 3
Mobilnät och bredband	271	243	139	172	156	140	122	164	141	173	↘ 32
Kommunens service och bemötande	283	272	234	157	188	247	260	271	176	176	+/- 0
Kommunens upphandling	-	-	-	-	-	-	-	-	239	182	↗ 57
Kommunpolitikernas attityder	287	283	248	215	243	254	286	275	145	188	↘ 43
Tjänstemännens attityder	287	285	266	192	201	203	267	274	170	215	↘ 45
Tillgång till medarbetare med relevant kompetens	257	195	208	227	189	251	199	237	159	233	↘ 74
Konkurrens från kommunens verksamheter	280	282	283	269	257	277	272	270	254	253	↗ 1
Negativ påverkan av brottslighet/otrygghet	-	-	-	-	-	-	-	-	282	273	↗ 9

Alla statistikfaktorer

Emmaboda kommun

Faktor	2012	2013	2014	2015	2016	2017	2018	2019	2020	2021	Förändring
Jobb i kommunen	-	-	-	-	-	-	-	-	49	61	↓ 12
Marknadsförsörjning	79	102	125	119	122	129	130	123	132	138	↓ 6
Företagsamhet	-	-	-	-	-	-	-	-	196	191	↑ 5
Kommunalskatt	106	90	120	161	144	140	139	133	234	232	↑ 2
Entreprenader	133	185	206	202	231	276	283	279	259	248	↑ 11

Rankingutveckling Hultsfreds kommun



Alla enkätfrågor

Hultsfreds kommun

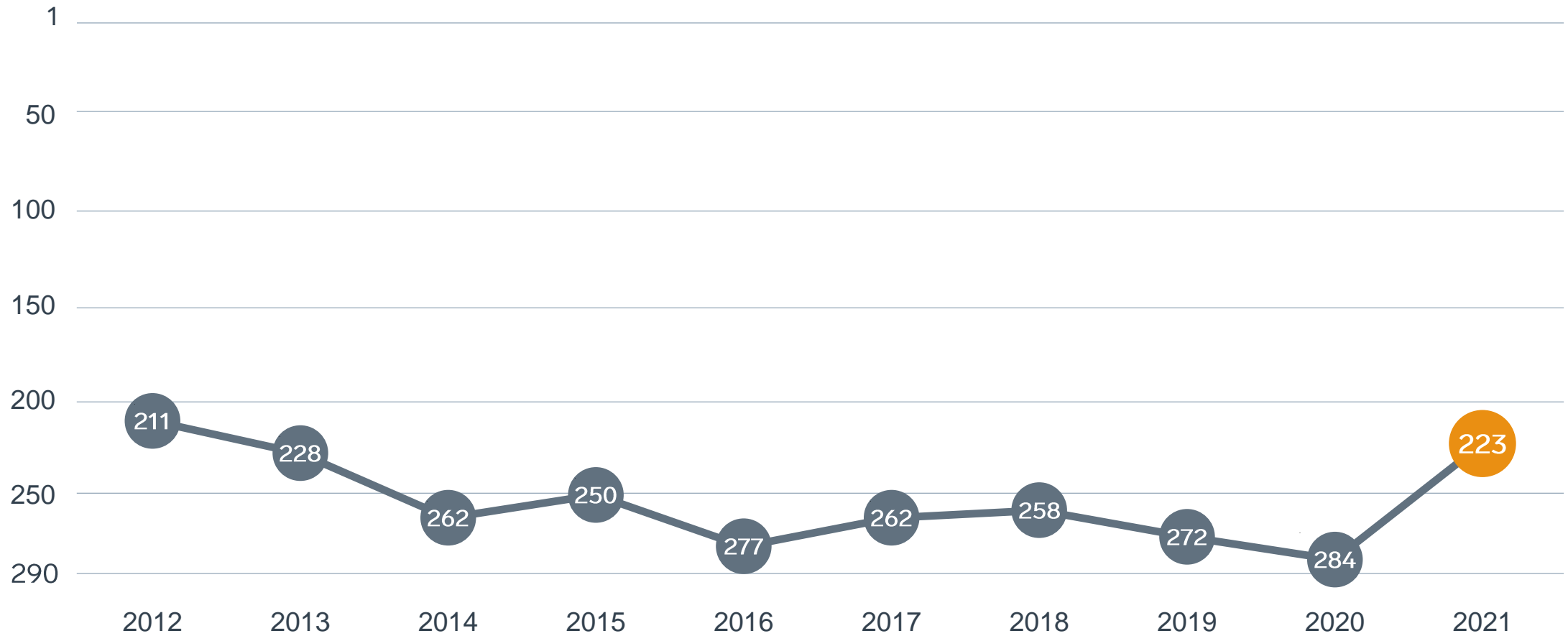
Enkätfråga	2012	2013	2014	2015	2016	2017	2018	2019	2020	2021	Förändring
Sammanfattande omdöme	170	154	156	194	157	212	189	140	156	139	↗ 17
Kommunens information till företagen	-	-	-	-	-	-	-	-	114	82	↗ 32
Kommunens service och bemötande	183	98	105	110	165	231	165	119	116	87	↗ 29
Tjänstemännens attityder	139	113	81	106	161	214	179	78	144	94	↗ 50
Kommunpolitikernas attityder	176	71	96	96	146	184	114	87	128	95	↗ 33
Dialog med kommunens beslutsfattare	-	-	-	-	-	-	-	-	110	107	↗ 3
Konkurrens från kommunens verksamheter	178	215	184	169	184	185	185	94	116	131	↘ 15
Kommunens upphandling	-	-	-	-	-	-	-	-	148	147	↗ 1
Tillgång till medarbetare med relevant kompetens	277	233	204	97	266	257	252	225	269	203	↗ 66
Negativ påverkan av brottslighet/otrygghet	-	-	-	-	-	-	-	-	250	215	↗ 35
Mobilnät och bredband	269	244	240	173	210	212	211	224	223	237	↘ 14
Vägnät, tåg- och flygförbindelser	259	231	220	248	270	270	270	270	252	263	↘ 11

Alla statistikfaktorer

Hultsfreds kommun

Faktor	2012	2013	2014	2015	2016	2017	2018	2019	2020	2021	Förändring
Entreprenader	137	114	143	130	131	136	149	137	119	127	↓ 8
Jobb i kommunen	-	-	-	-	-	-	-	-	170	156	↑ 14
Marknadsförsörjning	145	156	152	146	153	156	164	178	188	198	↓ 10
Kommunalskatt	187	165	191	184	165	164	161	153	189	188	↑ 1
Företagsamhet	-	-	-	-	-	-	-	-	202	198	↑ 4

Rankingutveckling Högsby kommun



Alla enkätfrågor

Högsby kommun

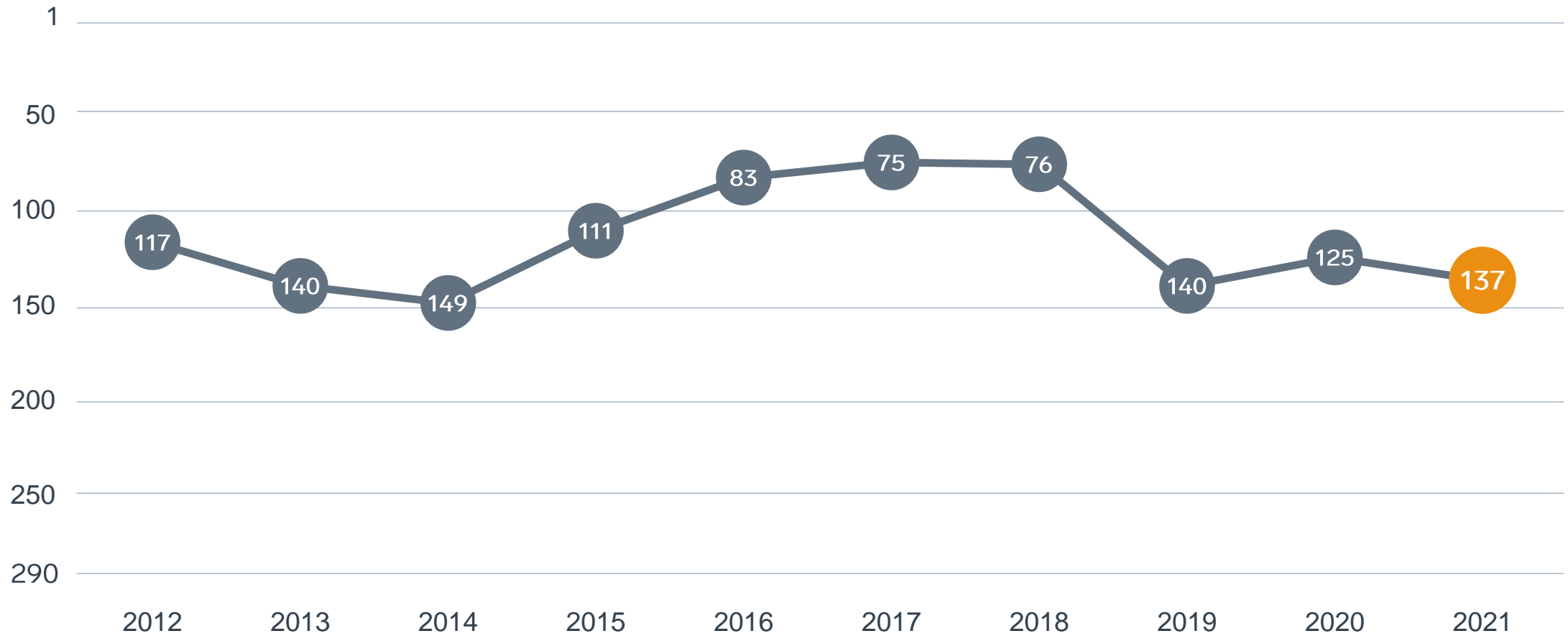
Enkätfråga	2012	2013	2014	2015	2016	2017	2018	2019	2020	2021	Förändring
Sammanfattande omdöme	208	214	242	217	266	239	253	242	284	217	↗ 67
Kommunens service och bemötande	165	153	223	229	225	170	171	162	156	61	↗ 95
Tjänstemännens attityder	137	147	167	206	213	136	130	150	208	97	↗ 111
Kommunens information till företagen	-	-	-	-	-	-	-	-	237	100	↗ 137
Kommunens upphandling	-	-	-	-	-	-	-	-	260	104	↗ 156
Dialog med kommunens beslutsfattare	-	-	-	-	-	-	-	-	234	128	↗ 106
Kommunpolitikernas attityder	193	184	185	265	245	178	186	183	235	147	↗ 88
Negativ påverkan av brottslighet/otrygghet	-	-	-	-	-	-	-	-	247	202	↗ 45
Vägnät, tåg- och flygförbindelser	182	182	233	181	209	241	230	218	235	237	↘ 2
Konkurrens från kommunens verksamheter	176	163	126	265	186	191	148	214	174	244	↘ 70
Tillgång till medarbetare med relevant kompetens	111	214	242	272	259	269	252	241	273	262	↗ 11
Mobilnät och bredband	253	230	200	193	251	203	266	203	265	263	↗ 2

Alla statistikfaktorer

Högsby kommun

Faktor	2012	2013	2014	2015	2016	2017	2018	2019	2020	2021	Förändring
Kommunalskatt	167	140	172	161	144	140	139	133	164	232	↓ 68
Företagsamhet	-	-	-	-	-	-	-	-	186	179	↑ 7
Entreprenader	269	250	275	238	155	175	155	159	194	159	↑ 35
Jobb i kommunen	-	-	-	-	-	-	-	-	233	237	↓ 4
Marknadsförsörjning	216	244	251	239	228	233	238	251	263	257	↑ 6

Rankingutveckling Kalmar kommun



Alla enkätfrågor

Kalmar kommun

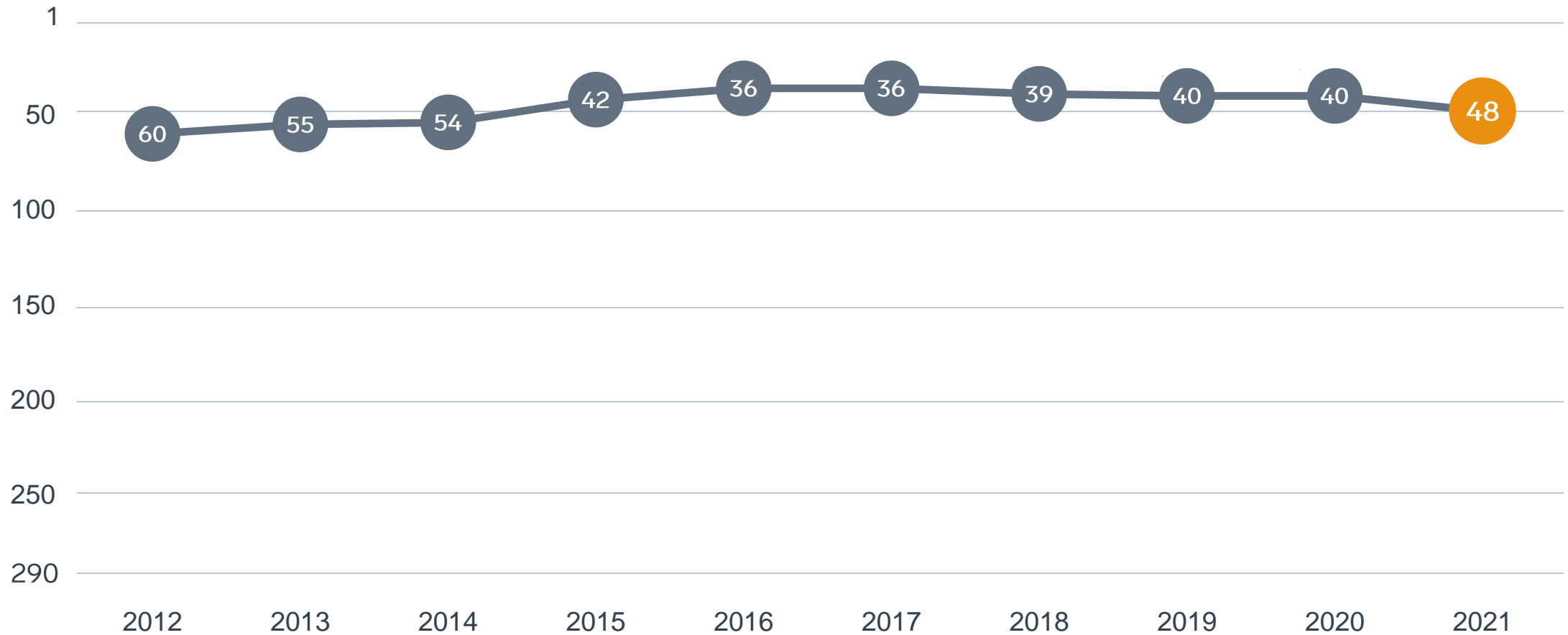
Enkätfråga	2012	2013	2014	2015	2016	2017	2018	2019	2020	2021	Förändring
Sammanfattande omdöme	113	156	157	120	80	81	85	147	123	127	↓ 4
Mobilnät och bredband	187	165	171	139	108	132	126	111	104	80	↑ 24
Kommunens upphandling	-	-	-	-	-	-	-	-	76	91	↓ 15
Tillgång till medarbetare med relevant kompetens	124	51	70	92	45	44	37	130	114	111	↑ 3
Kommunpolitikernas attityder	76	126	135	77	73	70	54	138	116	113	↑ 3
Dialog med kommunens beslutsfattare	-	-	-	-	-	-	-	-	105	126	↓ 21
Kommunens information till företagen	-	-	-	-	-	-	-	-	106	129	↓ 23
Kommunens service och bemötande	117	92	134	73	81	63	73	133	115	132	↓ 17
Tjänstemännens attityder	134	155	191	112	89	75	94	148	134	148	↓ 14
Vägnät, tåg- och flygförbindelser	256	258	224	220	206	240	212	241	180	202	↓ 22
Negativ påverkan av brottslighet/otrygghet	-	-	-	-	-	-	-	-	154	205	↓ 51
Konkurrens från kommunens verksamheter	152	198	224	173	142	121	103	225	152	209	↓ 57

Alla statistikfaktorer

Kalmar kommun

Faktor	2012	2013	2014	2015	2016	2017	2018	2019	2020	2021	Förändring
Jobb i kommunen	-	-	-	-	-	-	-	-	34	32	↗ 2
Entreprenader	227	187	184	153	177	182	192	170	152	158	↘ 6
Kommunalskatt	175	148	180	172	155	152	151	143	173	171	↗ 2
Marknadsförsörjning	202	203	204	202	196	194	192	196	192	196	↘ 4
Företagsamhet	-	-	-	-	-	-	-	-	226	232	↘ 6

Rankingutveckling Mönsterås kommun



Alla enkätfrågor

Mönsterås kommun

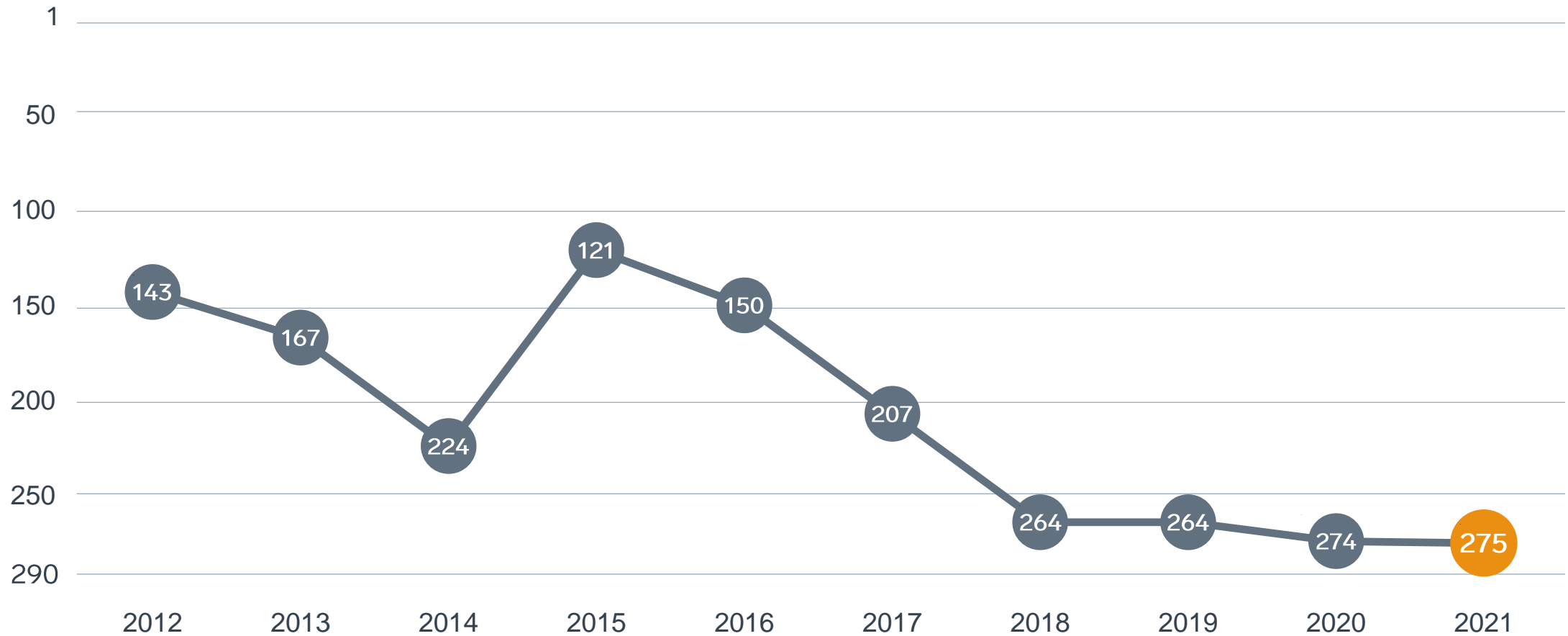
Enkätfråga	2012	2013	2014	2015	2016	2017	2018	2019	2020	2021	Förändring
Sammanfattande omdöme	3	4	8	6	2	4	4	9	11	23	↓ 12
Dialog med kommunens beslutsfattare	-	-	-	-	-	-	-	-	7	5	↑ 2
Kommunens service och bemötande	1	3	6	4	1	3	2	6	9	10	↓ 1
Kommunens information till företagen	-	-	-	-	-	-	-	-	9	12	↓ 3
Tjänstemännens attityder	4	3	7	3	1	4	5	9	7	12	↓ 5
Kommunpolitikerns attityder	7	3	6	4	3	3	2	7	10	12	↓ 2
Kommunens upphandling	-	-	-	-	-	-	-	-	20	35	↓ 15
Tillgång till medarbetare med relevant kompetens	126	121	179	120	22	9	29	30	66	52	↑ 14
Konkurrens från kommunens verksamheter	30	15	25	13	16	6	14	43	10	64	↓ 54
Mobilnät och bredband	157	96	124	83	36	67	114	56	132	105	↑ 27
Negativ påverkan av brottslighet/otrygghet	-	-	-	-	-	-	-	-	177	134	↑ 43
Vägnät, tåg- och flygförbindelser	170	227	205	203	194	208	210	208	190	189	↑ 1

Alla statistikfaktorer

Mönsterås kommun

Faktor	2012	2013	2014	2015	2016	2017	2018	2019	2020	2021	Förändring
Företagsamhet	-	-	-	-	-	-	-	-	164	168	↘ 4
Marknadsförsörjning	121	150	138	134	141	134	150	159	170	173	↘ 3
Jobb i kommunen	-	-	-	-	-	-	-	-	192	178	↗ 14
Kommunalskatt	134	114	145	129	112	108	106	98	234	232	↗ 2
Entreprenader	271	271	278	283	285	271	251	247	237	237	+/- 0

Rankingutveckling Mörbylånga kommun



Alla enkätfrågor

Mörbylånga kommun

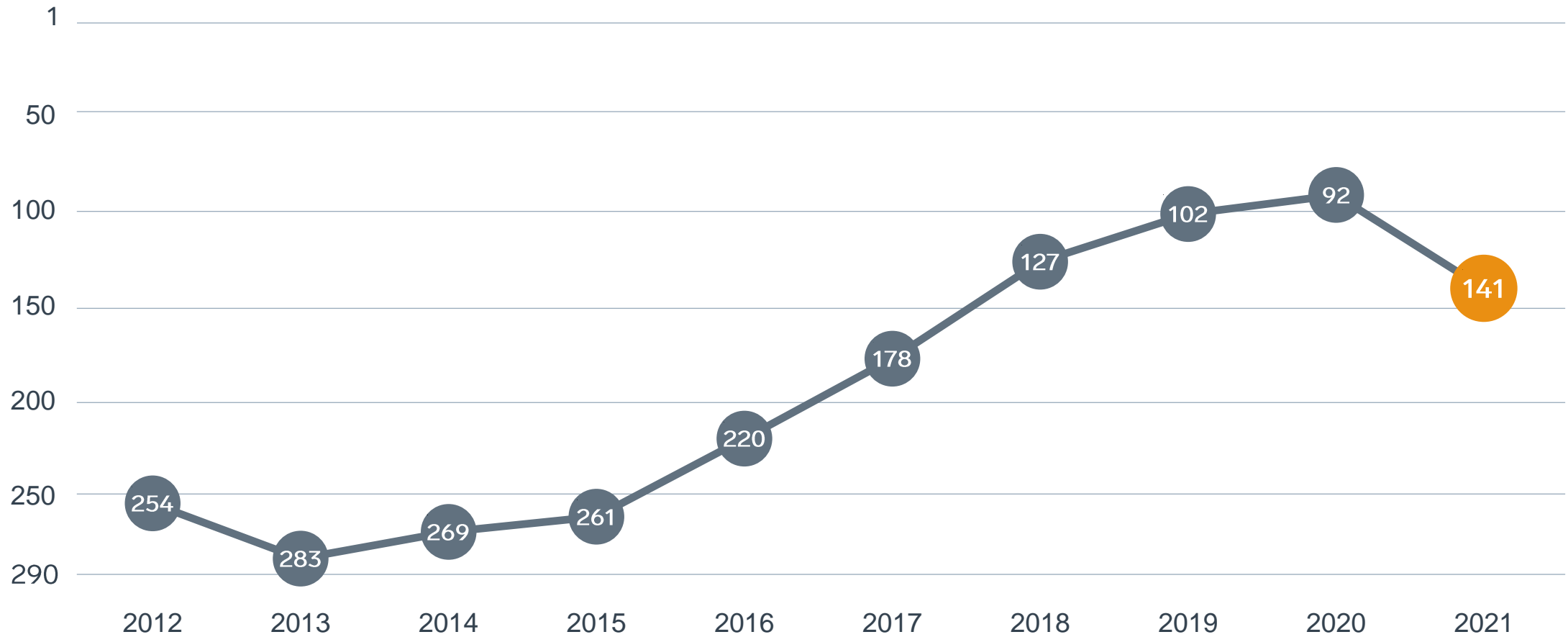
Enkätfråga	2012	2013	2014	2015	2016	2017	2018	2019	2020	2021	Förändring
Sammanfattande omdöme	114	153	222	98	148	191	248	255	260	263	↓ 3
Negativ påverkan av brottslighet/otrygghet	-	-	-	-	-	-	-	-	46	26	↑ 20
Tillgång till medarbetare med relevant kompetens	157	145	105	44	144	182	166	213	187	162	↑ 25
Mobilnät och bredband	263	269	287	280	280	281	260	234	247	225	↑ 22
Kommunens service och bemötande	136	211	195	91	102	155	223	225	217	238	↓ 21
Kommunens information till företagen	-	-	-	-	-	-	-	-	233	242	↓ 9
Kommunpolitikernas attityder	125	190	192	90	96	179	228	236	227	245	↓ 18
Vägnät, tåg- och flygförbindelser	234	262	253	251	255	258	248	263	246	247	↓ 1
Tjänstemännens attityder	129	180	205	141	100	185	229	231	180	247	↓ 67
Konkurrens från kommunens verksamheter	200	123	189	102	72	163	198	226	189	251	↓ 62
Dialog med kommunens beslutsfattare	-	-	-	-	-	-	-	-	238	257	↓ 19
Kommunens upphandling	-	-	-	-	-	-	-	-	229	271	↓ 42

Alla statistikfaktorer

Mörbylånga kommun

Faktor	2012	2013	2014	2015	2016	2017	2018	2019	2020	2021	Förändring
Företagsamhet	-	-	-	-	-	-	-	-	49	50	↓ 1
Jobb i kommunen	-	-	-	-	-	-	-	-	211	217	↓ 6
Kommunalskatt	134	114	145	129	112	108	106	98	234	232	↑ 2
Marknadsförsörjning	241	246	240	242	243	239	242	247	248	247	↑ 1
Entreprenader	245	239	260	242	248	228	254	266	257	242	↑ 15

Rankingutveckling Nybro kommun



Alla enkätfrågor

Nybro kommun

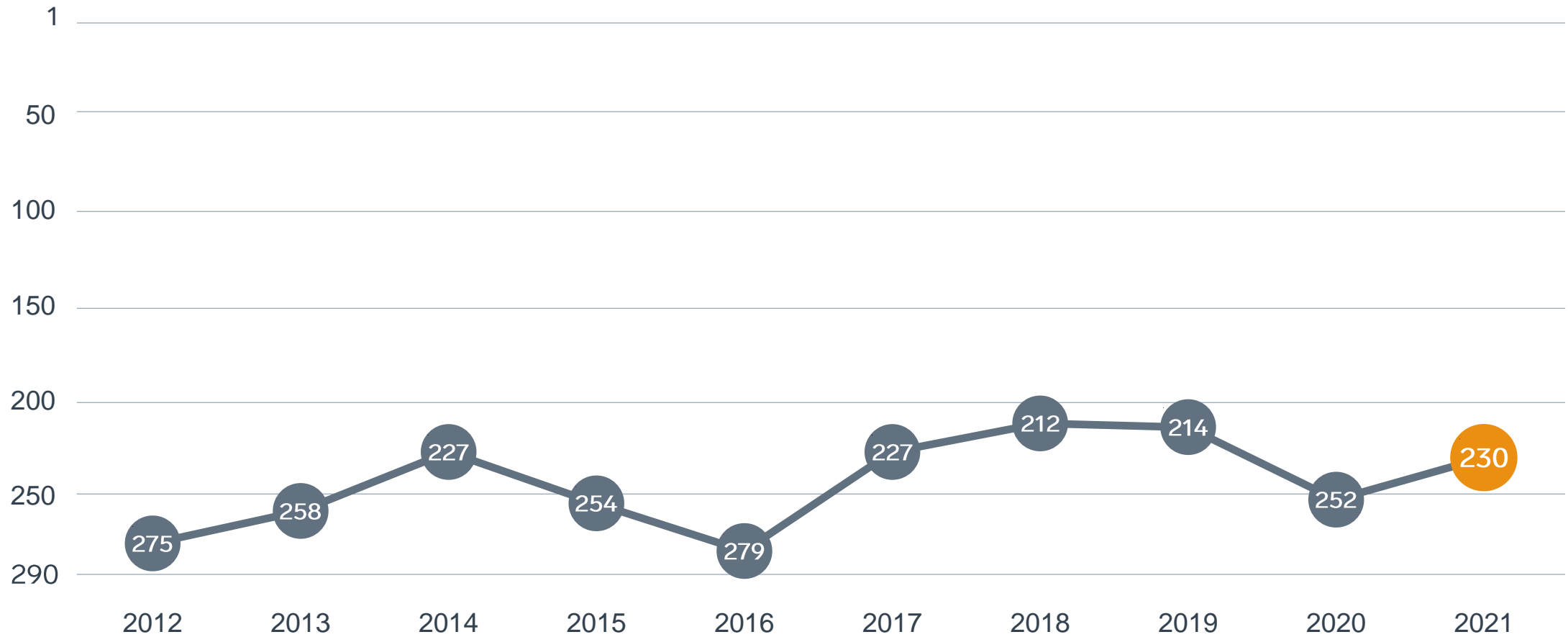
Enkätfråga	2012	2013	2014	2015	2016	2017	2018	2019	2020	2021	Förändring
Sammanfattande omdöme	244	281	249	261	202	151	65	75	59	110	↓ 51
Kommunens service och bemötande	240	268	260	226	178	133	70	50	38	66	↓ 28
Kommunpolitikernas attityder	251	274	217	239	158	99	59	66	47	70	↓ 23
Dialog med kommunens beslutsfattare	-	-	-	-	-	-	-	-	28	72	↓ 44
Tjänstemännens attityder	252	278	205	251	174	112	60	71	51	86	↓ 35
Kommunens upphandling	-	-	-	-	-	-	-	-	31	87	↓ 56
Kommunens information till företagen	-	-	-	-	-	-	-	-	36	90	↓ 54
Tillgång till medarbetare med relevant kompetens	177	130	133	54	51	110	196	74	81	154	↓ 73
Vägnät, tåg- och flygförbindelser	179	207	177	153	161	150	132	132	123	165	↓ 42
Konkurrens från kommunens verksamheter	219	249	233	193	148	173	56	87	112	195	↓ 83
Mobilnät och bredband	212	249	241	221	195	183	182	155	160	205	↓ 45
Negativ påverkan av brottslighet/otrygghet	-	-	-	-	-	-	-	-	257	284	↓ 27

Alla statistikfaktorer

Nybro kommun

Faktor	2012	2013	2014	2015	2016	2017	2018	2019	2020	2021	Förändring
Jobb i kommunen	-	-	-	-	-	-	-	-	162	149	↗ 13
Marknadsförsörjning	169	171	172	161	164	168	176	175	182	189	↘ 7
Företagsamhet	-	-	-	-	-	-	-	-	225	230	↘ 5
Kommunalskatt	180	153	183	176	216	212	217	203	249	247	↗ 2
Entreprenader	262	240	257	273	277	254	228	239	251	230	↗ 21

Rankingutveckling Oskarshamns kommun



Alla enkätfrågor

Oskarshamns kommun

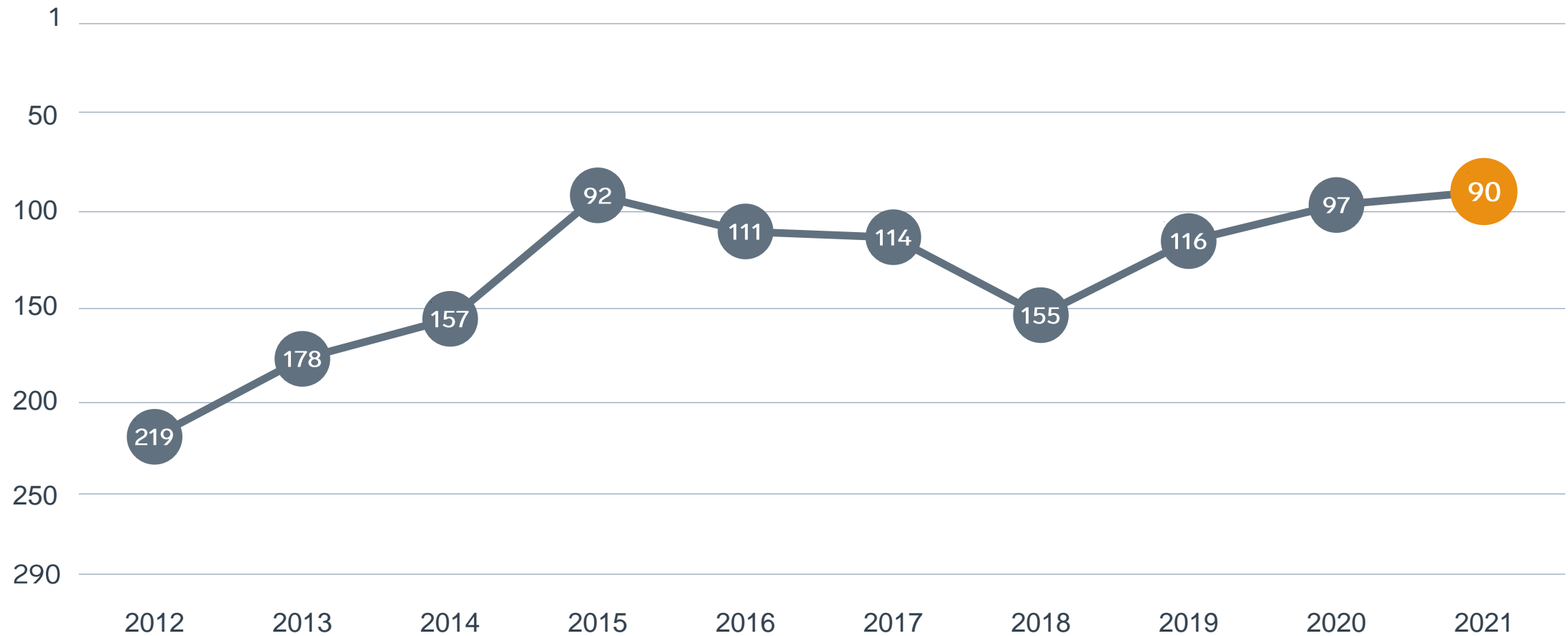
Enkätfråga	2012	2013	2014	2015	2016	2017	2018	2019	2020	2021	Förändring
Sammanfattande omdöme	281	249	209	247	268	193	180	191	234	216	↗ 18
Kommunens upphandling	-	-	-	-	-	-	-	-	188	95	↗ 93
Dialog med kommunens beslutsfattare	-	-	-	-	-	-	-	-	158	133	↗ 25
Negativ påverkan av brottslighet/otrygghet	-	-	-	-	-	-	-	-	174	156	↗ 18
Kommunens information till företagen	-	-	-	-	-	-	-	-	216	156	↗ 60
Kommunens service och bemötande	270	247	155	264	281	192	121	137	165	161	↗ 4
Tjänstemännens attityder	281	264	174	249	273	212	156	122	181	171	↗ 10
Mobilnät och bredband	195	152	178	185	244	240	213	216	204	178	↗ 26
Kommunpolitikerns attityder	276	242	201	263	256	211	192	174	196	204	↘ 8
Tillgång till medarbetare med relevant kompetens	228	252	252	243	251	236	226	238	277	260	↗ 17
Konkurrens från kommunens verksamheter	281	275	273	276	247	221	257	239	276	275	↗ 1
Vägnät, tåg- och flygförbindelser	286	256	265	285	289	284	288	290	290	290	+/- 0

Alla statistikfaktorer

Oskarshamns kommun

Faktor	2012	2013	2014	2015	2016	2017	2018	2019	2020	2021	Förändring
Jobb i kommunen	-	-	-	-	-	-	-	-	18	20	↓ 2
Marknadsförsörjning	77	85	81	73	69	67	75	82	94	103	↓ 9
Kommunalskatt	143	122	151	138	208	206	204	188	241	240	↑ 1
Företagsamhet	-	-	-	-	-	-	-	-	274	272	↑ 2
Entreprenader	280	279	281	270	273	270	279	281	277	265	↑ 12

Rankingutveckling Torsås kommun



Alla enkätfrågor

Torsås kommun

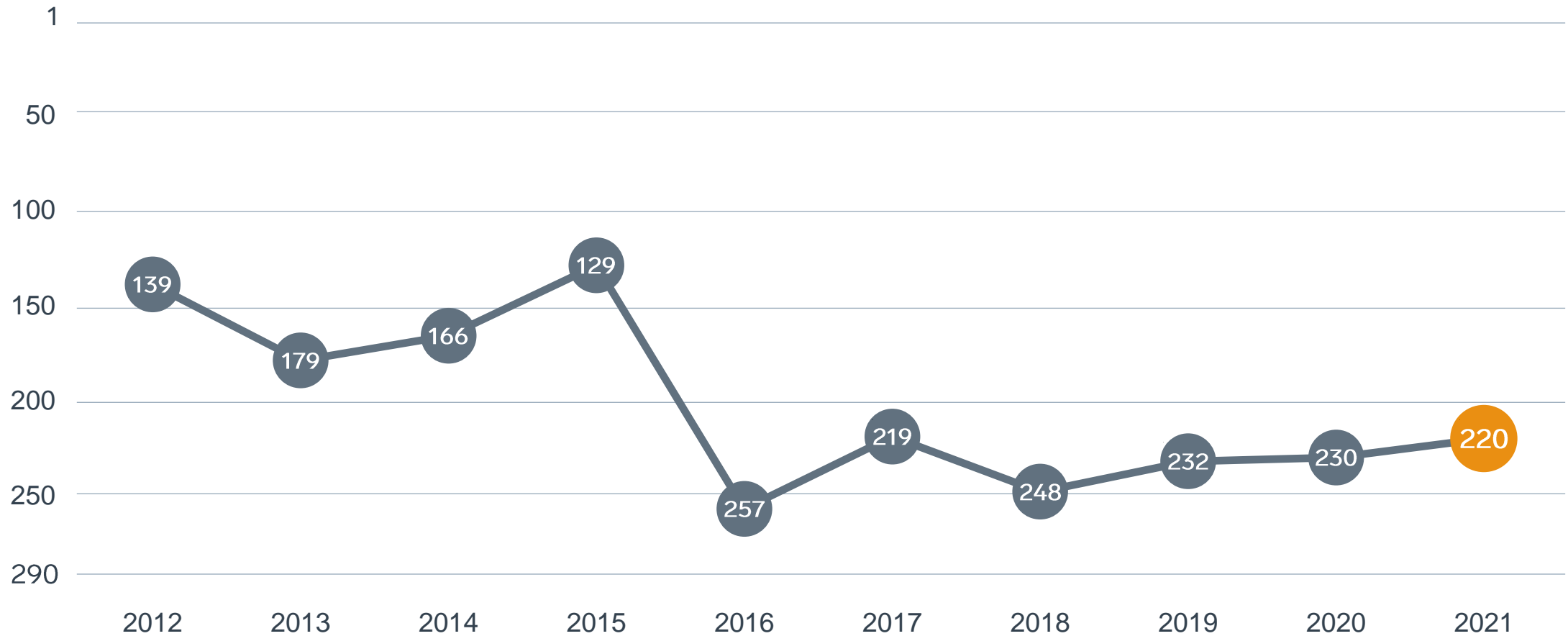
Enkätfråga	2012	2013	2014	2015	2016	2017	2018	2019	2020	2021	Förändring
Sammanfattande omdöme	222	180	126	68	72	83	136	85	75	87	↓ 12
Dialog med kommunens beslutsfattare	-	-	-	-	-	-	-	-	86	38	↑ 48
Kommunpolitikens attityder	214	197	112	118	81	84	122	68	81	51	↑ 30
Kommunens information till företagen	-	-	-	-	-	-	-	-	94	58	↑ 36
Kommunens service och bemötande	252	177	164	95	104	87	157	112	86	62	↑ 24
Tjänstemännens attityder	212	170	89	94	47	66	86	56	85	62	↑ 23
Konkurrens från kommunens verksamheter	57	110	104	55	33	84	71	59	45	67	↓ 22
Kommunens upphandling	-	-	-	-	-	-	-	-	195	68	↑ 127
Tillgång till medarbetare med relevant kompetens	32	27	59	24	184	129	90	72	93	97	↓ 4
Vägnät, tåg- och flygförbindelser	271	244	256	235	272	262	252	240	228	222	↑ 6
Mobilnät och bredband	268	237	253	248	281	276	282	282	289	284	↑ 5
Negativ påverkan av brottslighet/otrygghet	-	-	-	-	-	-	-	-	242	290	↓ 48

Alla statistikfaktorer

Torsås kommun

Faktor	2012	2013	2014	2015	2016	2017	2018	2019	2020	2021	Förändring
Företagsamhet	-	-	-	-	-	-	-	-	75	72	↗ 3
Kommunalskatt	136	116	148	132	116	112	109	101	133	132	↗ 1
Entreprenader	148	186	259	198	270	215	184	141	146	122	↗ 24
Jobb i kommunen	-	-	-	-	-	-	-	-	215	221	↘ 6
Marknadsförsörjning	208	227	248	237	248	244	243	249	253	264	↘ 11

Rankingutveckling Vimmerby kommun



Alla enkätfrågor

Vimmerby kommun

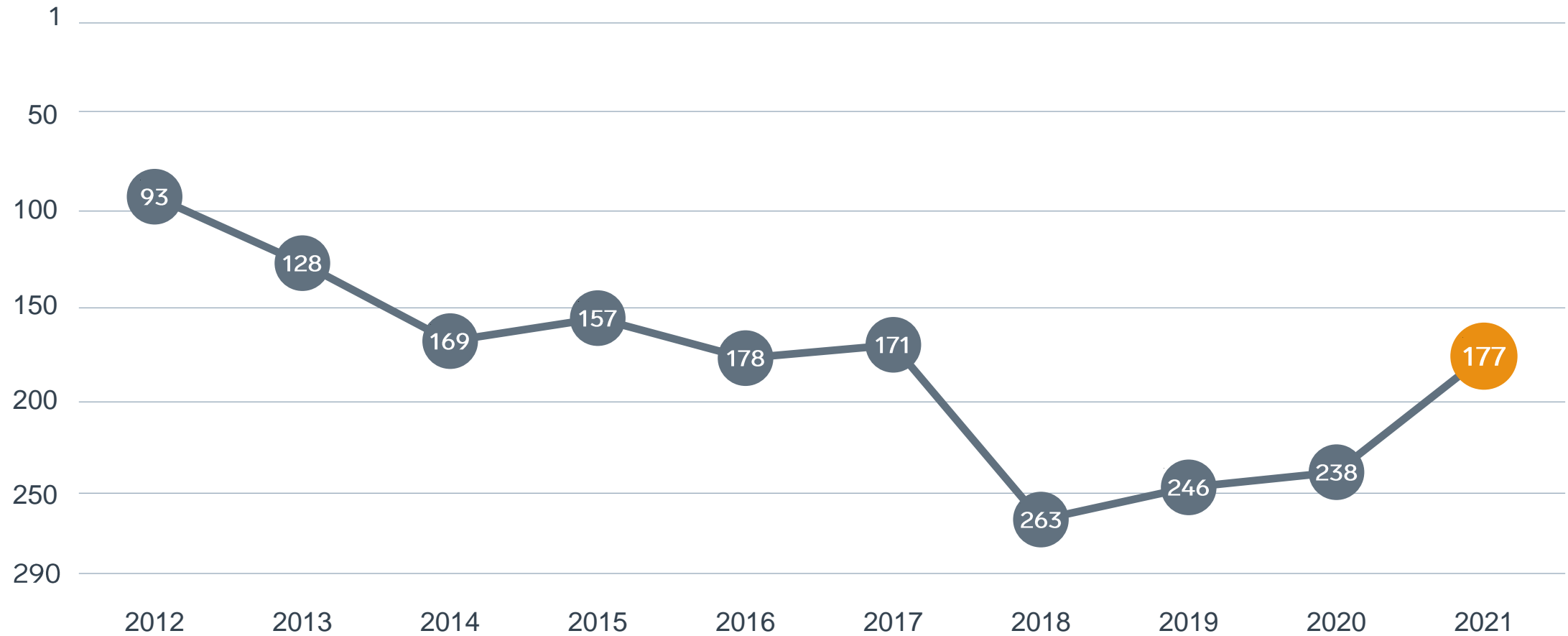
Enkätfråga	2012	2013	2014	2015	2016	2017	2018	2019	2020	2021	Förändring
Sammanfattande omdöme	137	176	163	118	254	218	234	215	213	213	+/- 0
Tjänstemännens attityder	211	209	229	143	254	234	240	235	226	160	↗ 66
Kommunpolitikens attityder	144	200	144	141	263	240	249	201	204	174	↗ 30
Kommunens service och bemötande	164	178	179	129	236	200	272	238	209	193	↗ 16
Dialog med kommunens beslutsfattare	-	-	-	-	-	-	-	-	235	193	↗ 42
Tillgång till medarbetare med relevant kompetens	119	178	159	145	239	280	221	254	249	196	↗ 53
Konkurrens från kommunens verksamheter	190	148	182	98	242	87	144	152	143	198	↘ 55
Negativ påverkan av brottslighet/otrygghet	-	-	-	-	-	-	-	-	225	213	↗ 12
Kommunens upphandling	-	-	-	-	-	-	-	-	142	224	↘ 82
Kommunens information till företagen	-	-	-	-	-	-	-	-	254	225	↗ 29
Mobilnät och bredband	236	277	256	236	286	275	275	243	245	240	↗ 5
Vägnät, tåg- och flygförbindelser	233	268	229	223	276	260	265	257	272	254	↗ 18

Alla statistikfaktorer

Vimmerby kommun

Faktor	2012	2013	2014	2015	2016	2017	2018	2019	2020	2021	Förändring
Jobb i kommunen	-	-	-	-	-	-	-	-	40	28	↗ 12
Marknadsförsörjning	88	91	95	101	102	106	99	105	114	118	↘ 4
Företagsamhet	-	-	-	-	-	-	-	-	140	142	↘ 2
Entreprenader	193	199	192	124	257	264	276	267	242	239	↗ 3
Kommunalskatt	183	159	189	181	225	221	221	207	252	250	↗ 2

Rankingutveckling Västerviks kommun



Alla enkätfrågor

Västerviks kommun

Enkätfråga	2012	2013	2014	2015	2016	2017	2018	2019	2020	2021	Förändring
Sammanfattande omdöme	30	96	137	128	134	131	207	214	237	158	↗ 79
Negativ påverkan av brottslighet/otrygghet	-	-	-	-	-	-	-	-	82	84	↘ 2
Dialog med kommunens beslutsfattare	-	-	-	-	-	-	-	-	138	117	↗ 21
Kommunens service och bemötande	22	59	61	65	63	110	187	156	134	121	↗ 13
Kommunens information till företagen	-	-	-	-	-	-	-	-	178	125	↗ 53
Kommunens upphandling	-	-	-	-	-	-	-	-	186	144	↗ 42
Tjänstemännens attityder	21	98	67	90	110	134	188	221	227	146	↗ 81
Kommunpolitikernas attityder	11	58	67	67	116	119	178	203	212	150	↗ 62
Tillgång till medarbetare med relevant kompetens	204	123	237	225	220	118	286	121	210	170	↗ 40
Mobilnät och bredband	210	220	262	176	208	263	232	221	167	201	↘ 34
Vägnät, tåg- och flygförbindelser	263	283	288	288	286	290	289	284	288	284	↗ 4
Konkurrens från kommunens verksamheter	95	147	225	224	277	257	280	287	290	284	↗ 6

Alla statistikfaktorer

Västerviks kommun

Faktor	2012	2013	2014	2015	2016	2017	2018	2019	2020	2021	Förändring
Kommunalskatt	102	85	116	99	89	83	82	80	104	101	↗ 3
Jobb i kommunen	-	-	-	-	-	-	-	-	137	136	↗ 1
Entreprenader	103	164	166	127	149	167	220	190	190	202	↘ 12
Företagsamhet	-	-	-	-	-	-	-	-	205	196	↗ 9
Marknadsförsörjning	272	276	277	270	274	276	275	276	278	280	↘ 2



SVENSKT NÄRINGSLIV

Svenskt Näringsliv Kalmar län & Kronobergs län

Regionchef: Ulrica Bennesved

ulrica.bennesved@svensktnaringsliv.se

Näringspolitisk rådgivare: Johnny Rönnfjord

johnny.ronnfjord@svensktnaringsliv.se



LÄS MER PÅ [FORETAGSKLIMAT.SE](https://foretagsklimat.se)

