



SVENSKT NÄRINGS LIV



Ranking lokalt företagsklimat 2022

Kalmar län

Välfärdsskapandet i Kalmar län

Företagen i Kalmar län sysselsätter

**68 965
personer**

... som motsvarar

**19,7 miljarder
kronor i
skatteintäkter**

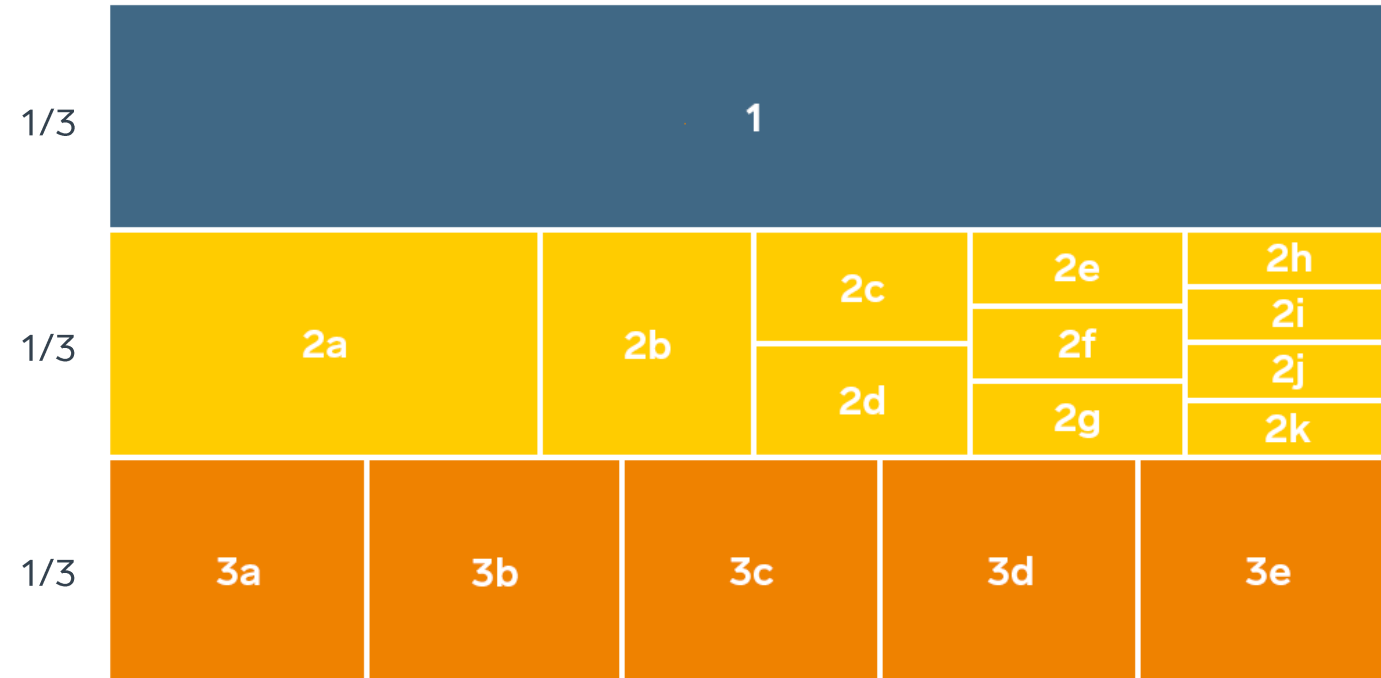
Vad definierar ett bra lokalt företagsklimat?

- Finns det personal med rätt kompetens att få tag på? Är kommunen lösningsorienterade? Hur hög är kommunalskatten?
- Har politikerna förståelse för min verksamhet och mina behov som företagare? **Går det föra en dialog med tjänstemän och politiker?** Är det enkelt att få tag på någon hos kommunen?
- Får man bra välfärd för de kommunala skattepengarna? Finns det någonstans att bo? Finns flyg-/tågförbindelser för mina långväga kunder? Kan jag locka hit personal?
- Engagerar sig företagen i den lokala utvecklingen? Har kommunen enkla e-tjänster? Hur fungerar kommunens upphandling? **Känner jag mig uppskattad som företagare i kommunen?** Bedriver kommunen verksamhet som konkurrerar med mitt företag? Påverkar brottsligheten möjligheten att driva företag?
- Är det tryggt för mina anställda? Hur lång tid tar det att få ett tillstånd? **Finns det fiber?** Hur är mobiltäckningen? Vad tycker andra företagare om det lokala företagsklimatet?
- Är kommunen intresserad av att göra affärer med mig? Vad tar kommunen ut för avgifter? Finns det lediga lokaler eller kontor? Hur är den lokala infrastrukturen?
- Hjälper kommunens tillsynspersoner mig att göra rätt?** Hur funkar kollektivtrafiken för mina anställda? **Finns det mark redo att bygga på?** Får jag bra service i kontakt med kommunen?
- Får jag information så att jag kan hålla mig uppdaterad om vad som händer i kommunen? Hur funkar kontakten med skolan för mig som företagare?

”Företagsklimat är summan av de institutioner, attityder, regler och kunskaper som möter företagaren i vardagen.”

Svenskt Näringslivs definition av företagsklimat

Rankingens olika delar



Enkät svar




1. Sammanfattande omdöme (1/3)
- 2a. Kommunens service och bemötande (1/9)
- 2b. Tillgång till medarbetare med relevant kompetens (1/18)
- 2c. Kommunpolitikernas attityder (1/36)
- 2d. Tjänstemännens attityder (1/36)
- 2e. Kommunens upphandling (1/54)
- 2f. Konkurrens från kommunens verksamheter (1/54)
- 2g. Negativ påverkan av brottslighet/otrygghet (1/54)
- 2h. Vägnät, tåg- och flygförbindelser (1/72)
- 2i. Mobilnät och bredband (1/72)
- 2j. Kommunens information till företagen (1/72)
- 2k. Dialog med kommunens beslutsfattare (1/72)

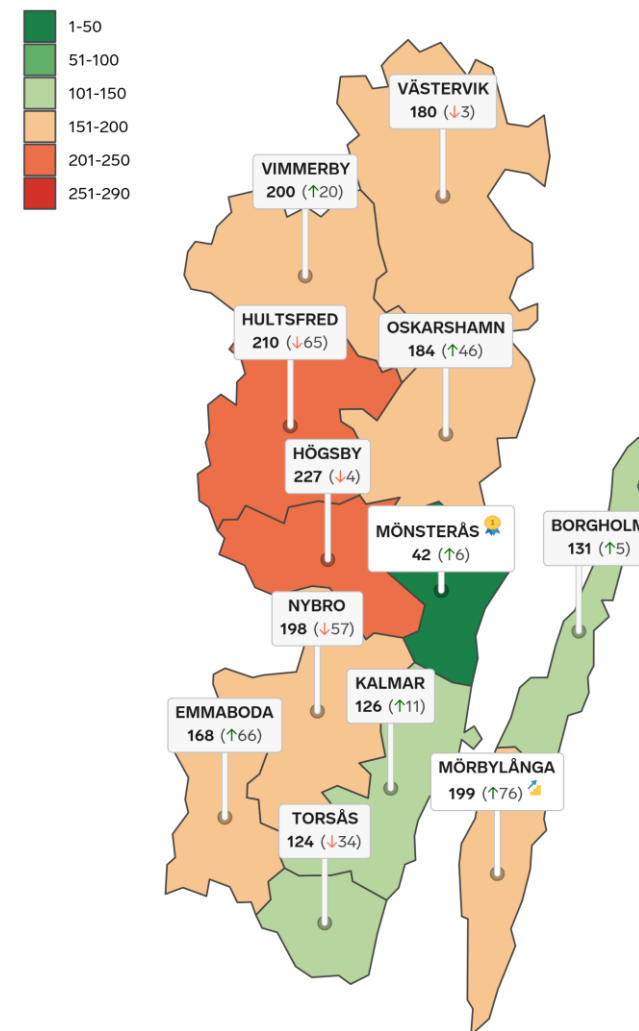
Statistikfaktorer (från SCB och UC)

- 3a. Marknadsförsörjning 2021 (1/15)
- 3b. Kommunalskatt 2022 (1/15)
- 3c. Entreprenader 2020 (1/15)
- 3d. Jobb i kommunen 2020 (1/15)
- 3e. Företagsamhet 2021 (1/15)

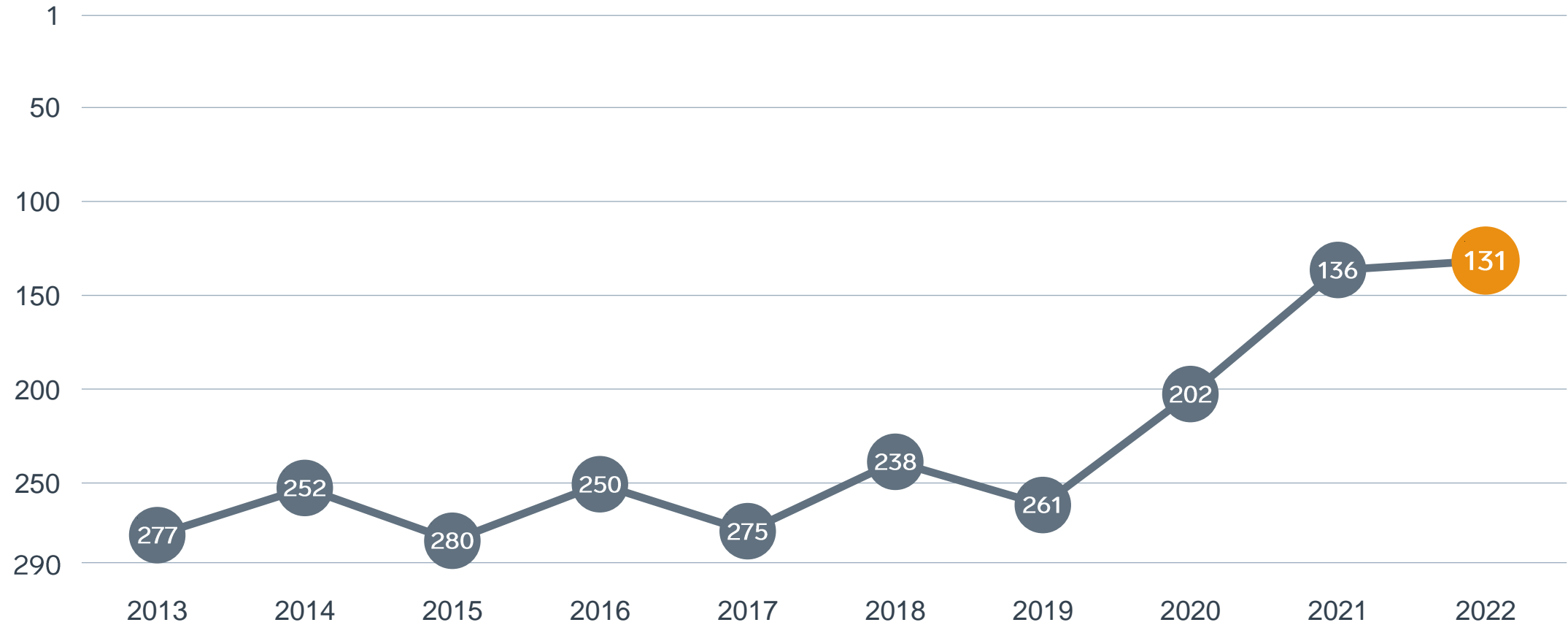
Alla kommuner i Kalmar län

Kommun	Ranking 2022	Förändring från 2021
Mönsterås	42	↗ 6
Torsås	124	↘ 34
Kalmar	126	↗ 11
Borgholm	131	↗ 5
Emmaboda	168	↗ 66
Västervik	180	↘ 3
Oskarshamn	184	↗ 46
Nybro	198	↘ 57
Mörbylånga	199	↗ 76
Vimmerby	200	↗ 20
Hultsfred	210	↘ 65
Högsby	227	↘ 4

-  **Bästa kommun:** Mönsterås
-  **Årets klättrare:** Mörbylånga
-  **Största förbättring på fem år:** Borgholm



Rankingutveckling Borgholms kommun



Alla enkätfrågor

Borgholms kommun

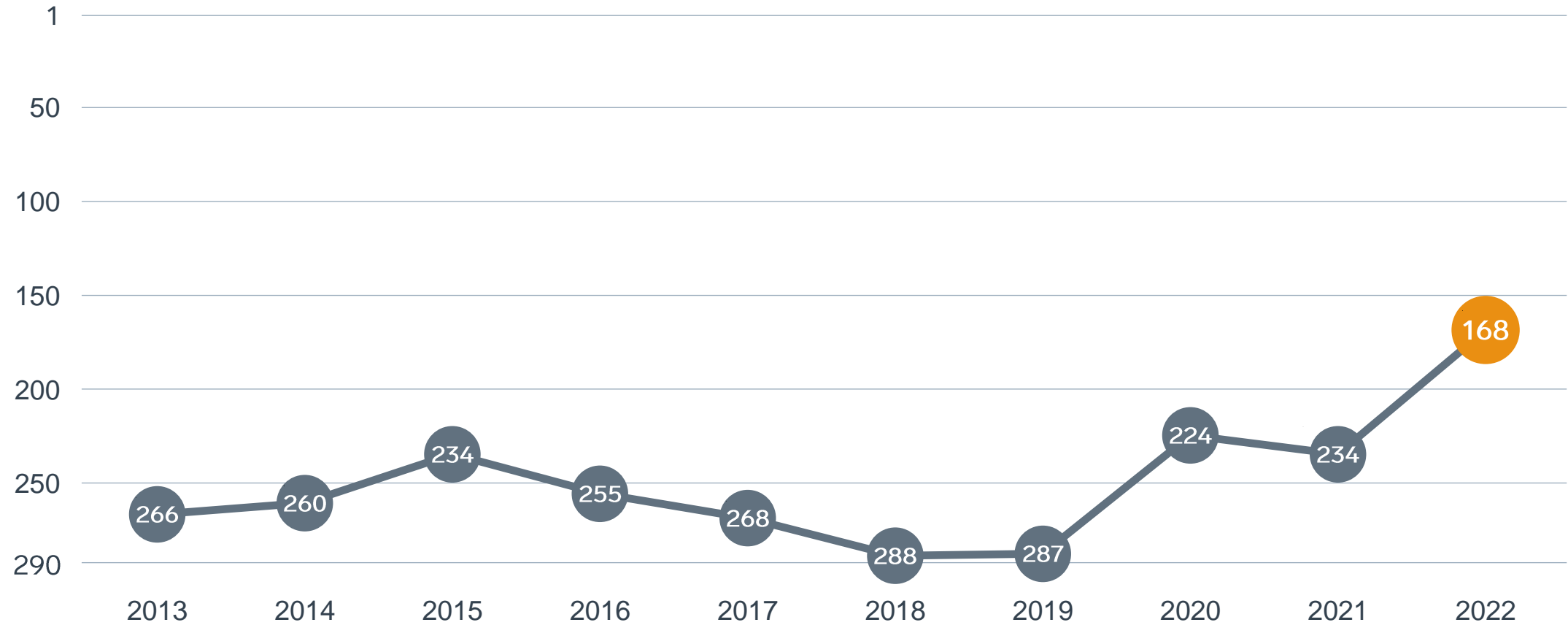
Enkätfråga	2013	2014	2015	2016	2017	2018	2019	2020	2021	2022	Förändring
Sammanfattande omdöme	279	247	284	252	249	235	258	202	124	119	↗ 5
Kommunpolitikernas attityder	257	180	223	173	128	156	209	97	37	42	↘ 5
Påverkan av brottslighet/otrygghet	-	-	-	-	-	-	-	33	51	52	↘ 1
Kommunens service och bemötande	260	245	283	180	241	235	203	154	98	56	↗ 42
Dialogen med kommunens beslutsfattare	-	-	-	-	-	-	-	153	45	62	↘ 17
Information till företagen	-	-	-	-	-	-	-	135	74	69	↗ 5
Tjänstemännens attityder	267	233	262	231	207	256	243	153	81	78	↗ 3
Konkurrens från kommunens verksamheter	248	105	239	147	205	164	190	219	157	158	↘ 1
Mobilnät och bredband	288	288	287	282	283	256	284	255	203	181	↗ 22
Upphandling	-	-	-	-	-	-	-	272	126	192	↘ 66
Vägnät, tåg- och flygförbindelser	270	269	270	259	264	263	277	249	225	250	↘ 25
Tillgång till medarbetare med relevant kompetens	260	224	229	230	285	232	156	224	179	256	↘ 77

Alla statistikfaktorer

Borgholms kommun

Faktor	2013	2014	2015	2016	2017	2018	2019	2020	2021	2022	Förändring
Företagsamhet	-	-	-	-	-	-	-	6	6	7	↘ 1
Kommunalskatt	129	157	143	126	122	117	110	150	148	148	↔ 0
Jobb i kommunen	-	-	-	-	-	-	-	172	175	174	↗ 1
Entreprenader	217	256	257	266	269	200	184	239	275	282	↘ 7
Marknadsförsörjning	277	278	278	278	277	276	280	283	285	284	↗ 1

Rankingutveckling Emmaboda kommun



Alla enkätfrågor

Emmaboda kommun

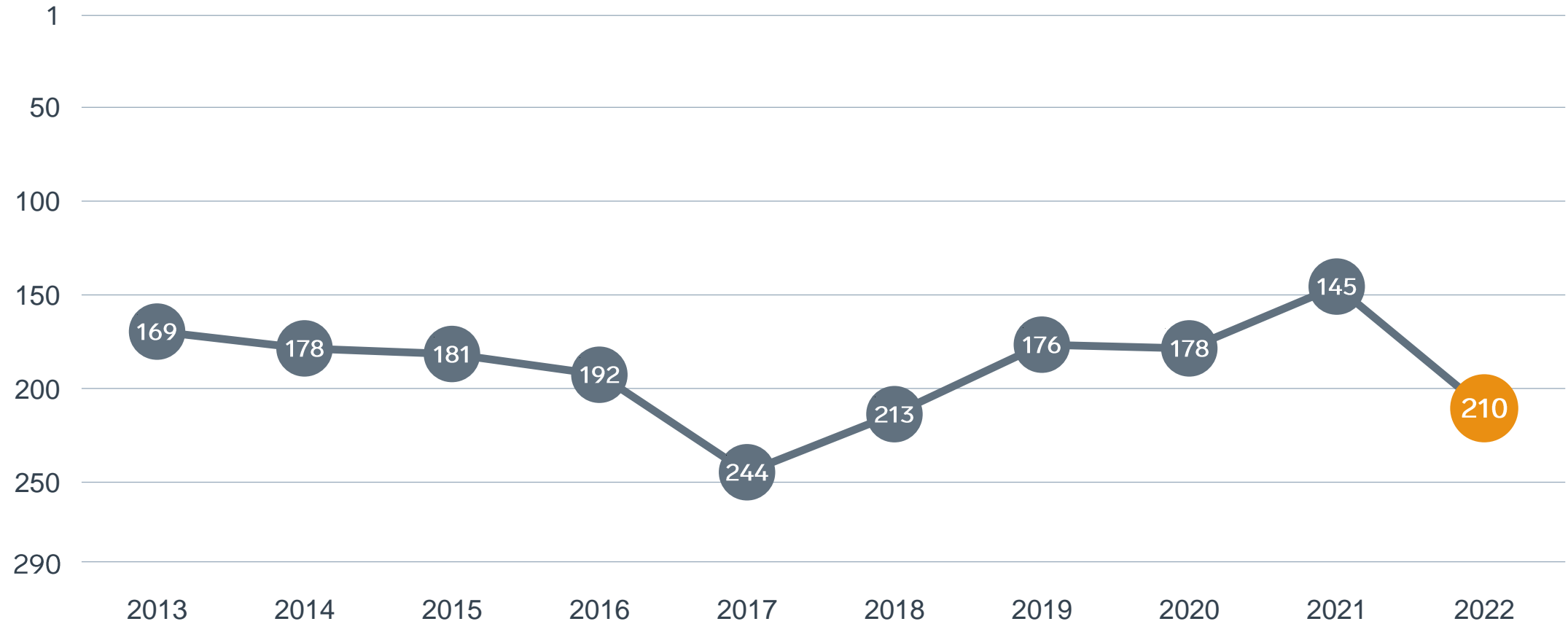
Enkätfråga	2013	2014	2015	2016	2017	2018	2019	2020	2021	2022	Förändring
Sammanfattande omdöme	286	271	225	263	252	281	284	226	230	174	↗ 56
Mobilnät och bredband	243	139	172	156	140	122	164	141	173	50	↗ 123
Information till företagen	-	-	-	-	-	-	-	89	86	77	↗ 9
Vägnät, tåg- och flygförbindelser	154	84	84	77	62	73	119	113	124	89	↗ 35
Kommunens service och bemötande	272	234	157	188	247	260	271	176	176	103	↗ 73
Dialogen med kommunens beslutsfattare	-	-	-	-	-	-	-	173	170	119	↗ 51
Kommunpolitikernas attityder	283	248	215	243	254	286	275	145	188	146	↗ 42
Tillgång till medarbetare med relevant kompetens	195	208	227	189	251	198	237	159	233	158	↗ 75
Tjänstemännens attityder	285	266	192	201	203	267	274	170	215	161	↗ 54
Upphandling	-	-	-	-	-	-	-	239	182	168	↗ 14
Konkurrens från kommunens verksamheter	282	283	269	257	277	272	270	254	253	219	↗ 34
Påverkan av brottslighet/otrygghet	-	-	-	-	-	-	-	282	273	267	↗ 6

Alla statistikfaktorer

Emmaboda kommun

Faktor	2013	2014	2015	2016	2017	2018	2019	2020	2021	2022	Förändring
Jobb i kommunen	-	-	-	-	-	-	-	49	61	54	↗ 7
Marknadsförsörjning	102	125	119	122	129	130	123	132	138	133	↗ 5
Företagsamhet	-	-	-	-	-	-	-	196	191	191	— 0
Kommunalskatt	90	120	161	144	140	137	131	234	232	192	↗ 40
Entreprenader	185	206	202	231	276	283	279	259	248	253	↘ 5

Rankingutveckling Hultsfreds kommun



Alla enkätfrågor

Hultsfreds kommun

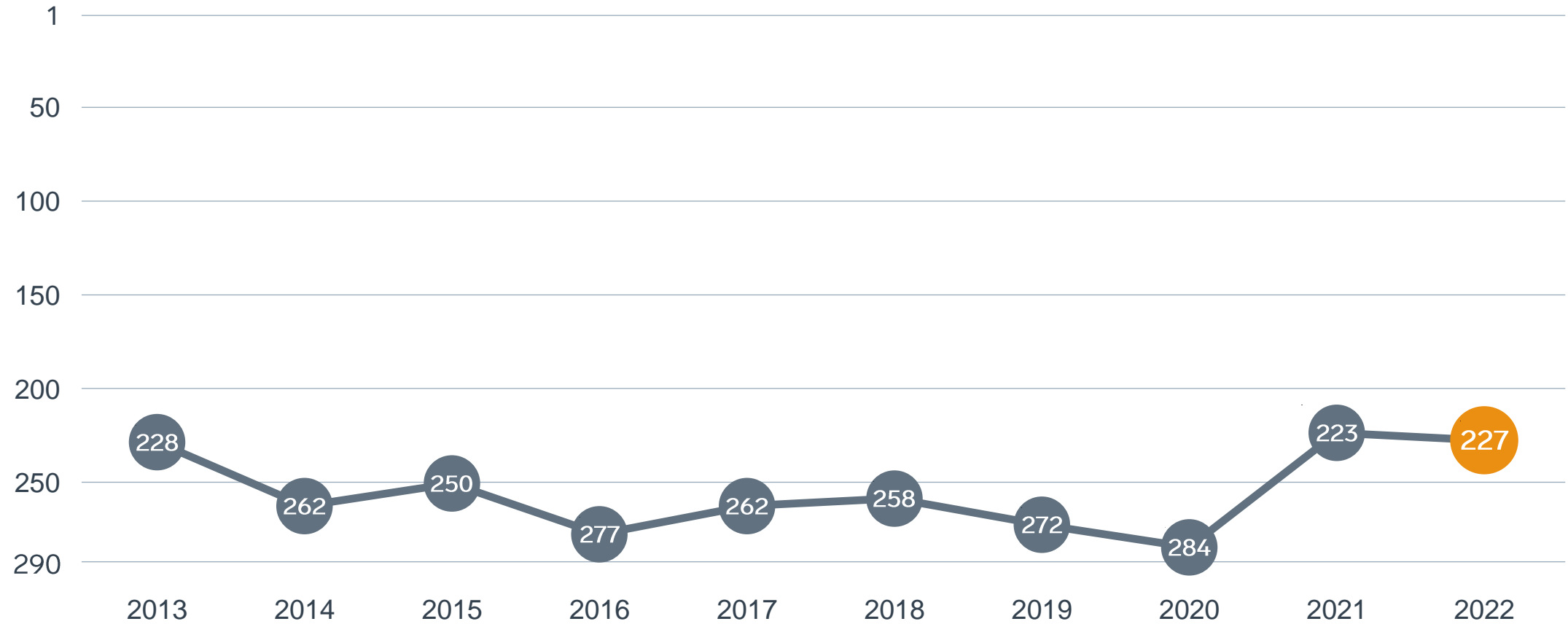
Enkätfråga	2013	2014	2015	2016	2017	2018	2019	2020	2021	2022	Förändring
Sammanfattande omdöme	154	156	194	157	212	189	139	156	139	191	↘ 52
Dialogen med kommunens beslutsfattare	-	-	-	-	-	-	-	110	107	128	↘ 21
Konkurrens från kommunens verksamheter	215	184	169	184	185	185	94	116	131	134	↘ 3
Kommunens service och bemötande	98	105	110	165	231	165	119	116	87	141	↘ 54
Kommunpolitikens attityder	71	96	96	146	184	114	87	128	95	144	↘ 49
Information till företagen	-	-	-	-	-	-	-	114	82	158	↘ 76
Upphandling	-	-	-	-	-	-	-	148	147	160	↘ 13
Tjänstemännens attityder	113	81	106	161	214	179	78	144	94	162	↘ 68
Vägnät, tåg- och flygförbindelser	231	220	248	270	270	270	270	252	263	253	↗ 10
Mobilnät och bredband	244	240	173	210	212	211	224	223	237	268	↘ 31
Påverkan av brottslighet/otrygghet	-	-	-	-	-	-	-	250	215	270	↘ 55
Tillgång till medarbetare med relevant kompetens	233	204	97	266	257	250	225	269	203	280	↘ 77

Alla statistikfaktorer

Hultsfreds kommun

Faktor	2013	2014	2015	2016	2017	2018	2019	2020	2021	2022	Förändring
Jobb i kommunen	-	-	-	-	-	-	-	170	156	158	↘ 2
Entreprenader	114	143	130	131	136	149	137	119	127	160	↘ 33
Kommunalskatt	165	191	184	165	164	161	152	189	188	185	↗ 3
Marknadsförsörjning	156	152	146	153	156	164	178	188	198	196	↗ 2
Företagsamhet	-	-	-	-	-	-	-	202	198	199	↘ 1

Rankingutveckling Högsby kommun



Alla enkätfrågor

Högsby kommun

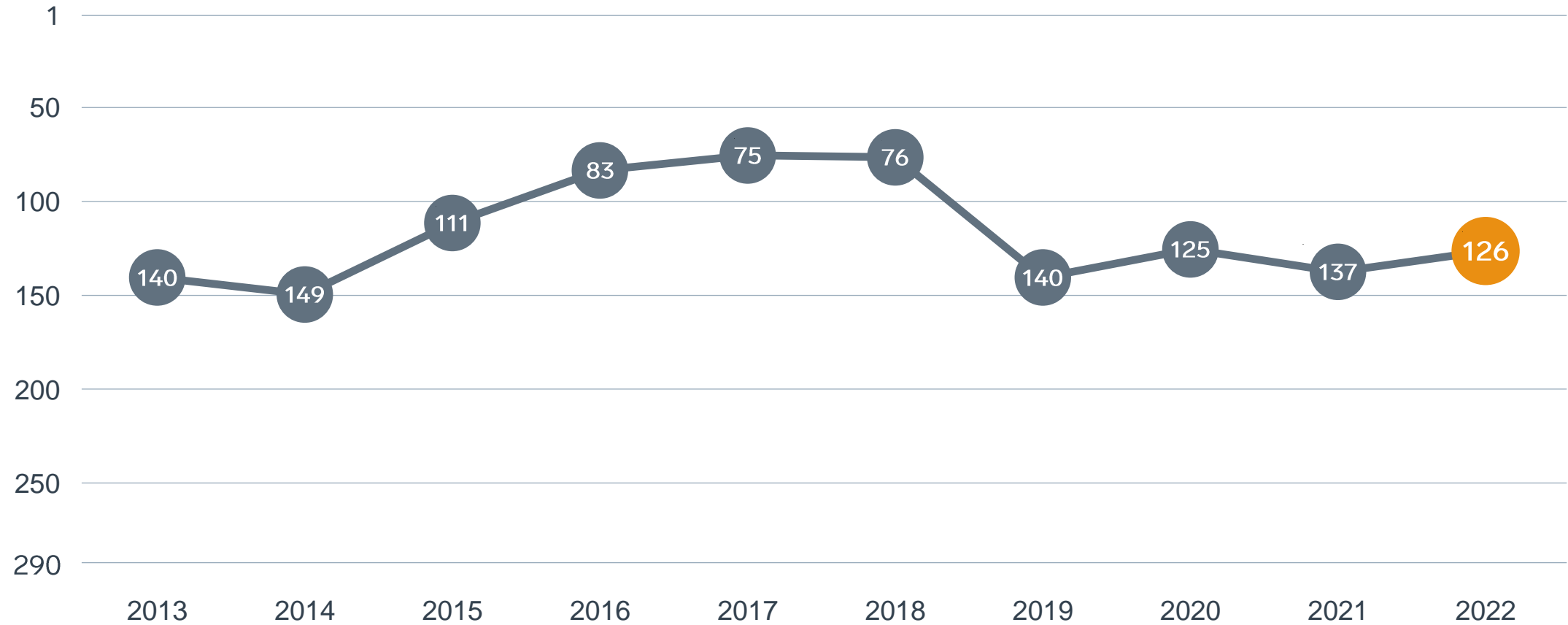
Enkätfråga	2013	2014	2015	2016	2017	2018	2019	2020	2021	2022	Förändring
Sammanfattande omdöme	214	242	217	266	239	253	241	284	217	220	↘ 3
Kommunens service och bemötande	153	223	229	225	170	167	162	156	61	89	↘ 28
Upphandling	-	-	-	-	-	-	-	260	104	99	↗ 5
Tjänstemännens attityder	147	167	206	213	136	129	150	208	97	121	↘ 24
Kommunpolitikernas attityder	184	185	265	245	178	186	183	235	147	149	↘ 2
Konkurrens från kommunens verksamheter	163	126	265	186	191	147	214	174	244	161	↗ 83
Dialogen med kommunens beslutsfattare	-	-	-	-	-	-	-	234	128	187	↘ 59
Tillgång till medarbetare med relevant kompetens	214	242	272	259	269	250	241	273	262	204	↗ 58
Information till företagen	-	-	-	-	-	-	-	237	100	206	↘ 106
Vägnät, tåg- och flygförbindelser	182	233	181	209	241	230	218	235	237	224	↗ 13
Påverkan av brottslighet/otrygghet	-	-	-	-	-	-	-	247	202	247	↘ 45
Mobilnät och bredband	230	200	193	251	203	266	203	265	263	253	↗ 10

Alla statistikfaktorer

Högsby kommun

Faktor	2013	2014	2015	2016	2017	2018	2019	2020	2021	2022	Förändring
Entreprenader	250	275	238	155	175	155	159	194	159	142	↗ 17
Företagsamhet	-	-	-	-	-	-	-	186	179	167	↗ 12
Kommunalskatt	140	172	161	144	140	137	131	164	232	232	— 0
Jobb i kommunen	-	-	-	-	-	-	-	233	237	239	↘ 2
Marknadsförsörjning	244	251	239	228	233	238	251	263	257	262	↘ 5

Rankingutveckling Kalmar kommun



Alla enkätfrågor

Kalmar kommun

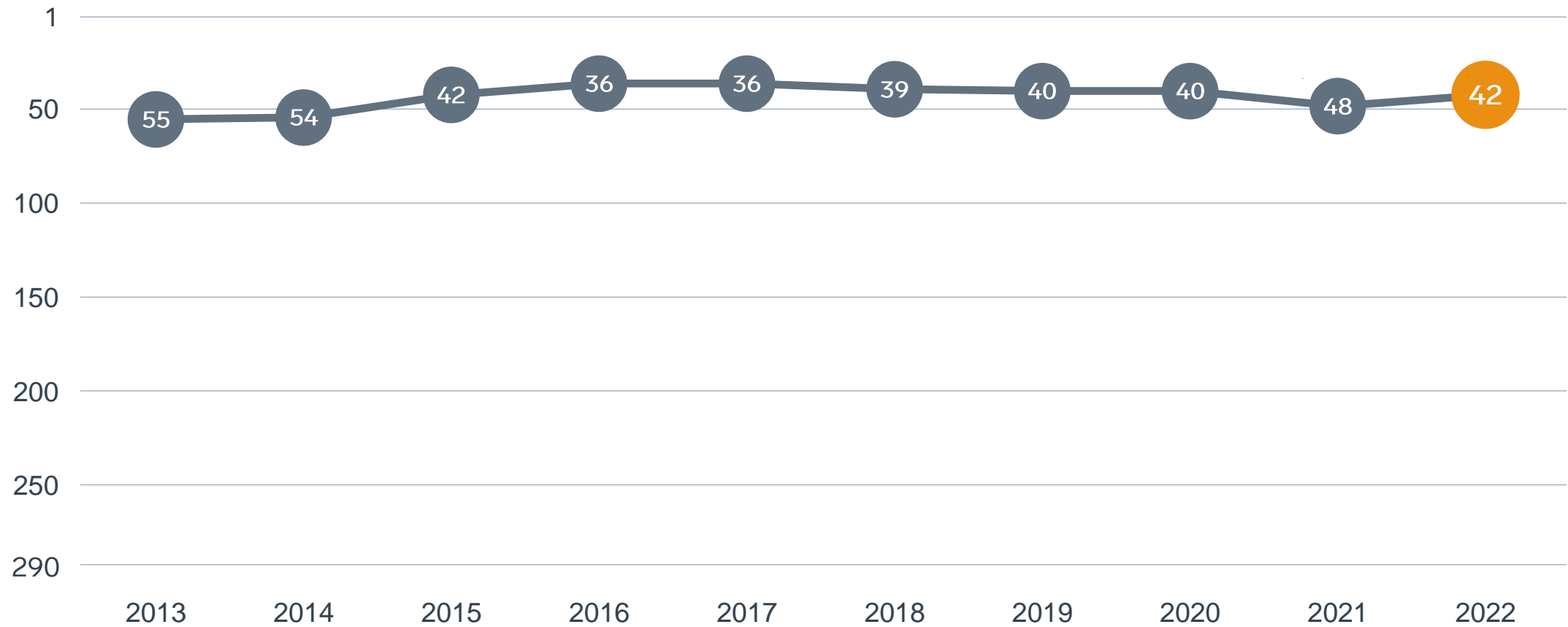
Enkätfråga	2013	2014	2015	2016	2017	2018	2019	2020	2021	2022	Förändring
Sammanfattande omdöme	156	157	120	80	81	85	147	123	127	134	↘ 7
Upphandling	-	-	-	-	-	-	-	76	91	65	↗ 26
Information till företagen	-	-	-	-	-	-	-	106	129	92	↗ 37
Kommunens service och bemötande	92	134	73	81	63	73	133	115	132	98	↗ 34
Mobilnät och bredband	165	171	139	108	132	126	111	104	80	100	↘ 20
Dialogen med kommunens beslutsfattare	-	-	-	-	-	-	-	105	126	102	↗ 24
Tillgång till medarbetare med relevant kompetens	51	70	92	45	44	34	130	114	111	106	↗ 5
Kommunpolitikernas attityder	126	135	77	73	70	54	138	116	113	113	— 0
Tjänstemännens attityder	155	191	112	89	75	94	147	134	148	122	↗ 26
Vägnät, tåg- och flygförbindelser	258	224	220	206	240	212	241	180	202	192	↗ 10
Påverkan av brottslighet/otrygghet	-	-	-	-	-	-	-	154	205	201	↗ 4
Konkurrens från kommunens verksamheter	198	224	173	142	121	103	225	152	209	233	↘ 24

Alla statistikfaktorer

Kalmar kommun

Faktor	2013	2014	2015	2016	2017	2018	2019	2020	2021	2022	Förändring
Jobb i kommunen	-	-	-	-	-	-	-	34	32	29	↗ 3
Entreprenader	187	184	153	177	182	192	169	152	158	166	↘ 8
Kommunalskatt	148	180	172	155	152	149	142	173	171	170	↗ 1
Marknadsförsörjning	203	204	202	196	194	192	196	192	196	194	↗ 2
Företagsamhet	-	-	-	-	-	-	-	226	232	232	— 0

Rankingutveckling Mönsterås kommun



Alla enkätfrågor

Mönsterås kommun

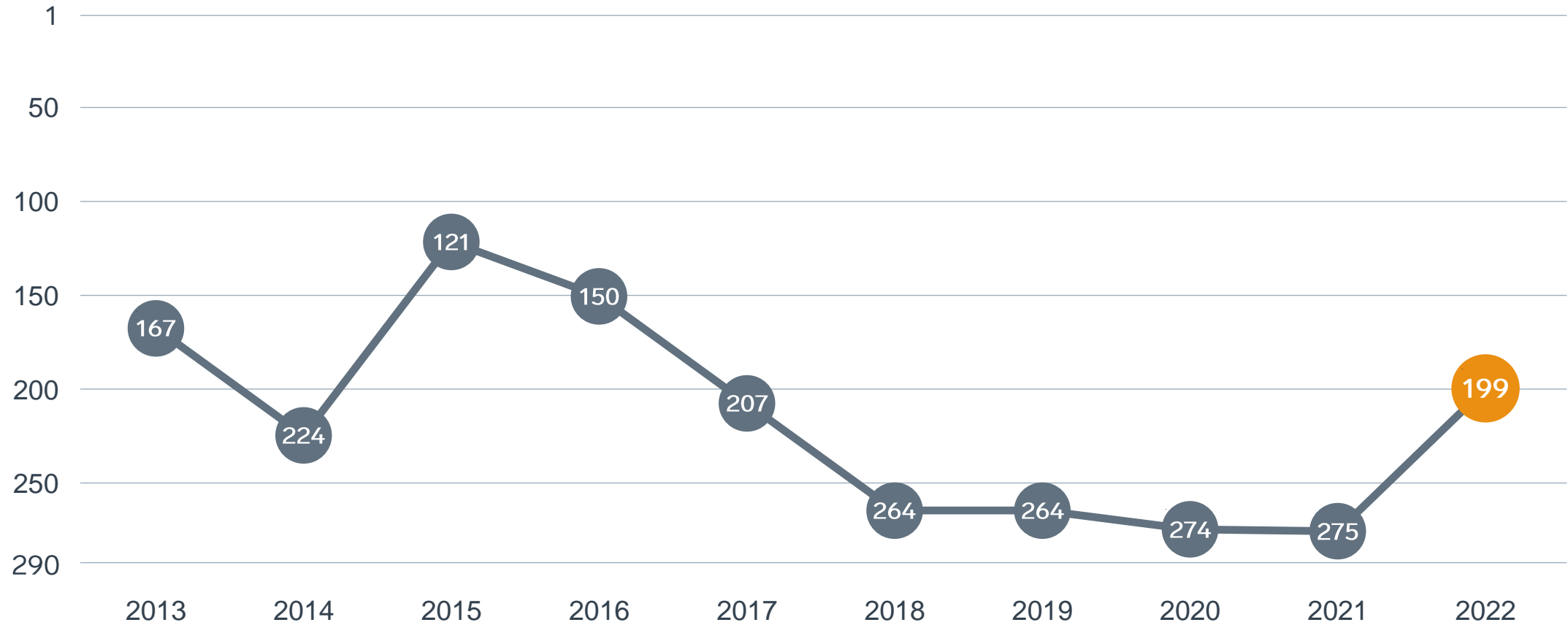
Enkätfråga	2013	2014	2015	2016	2017	2018	2019	2020	2021	2022	Förändring
Sammanfattande omdöme	4	8	6	2	4	4	9	11	23	8	↗ 15
Tjänstemännens attityder	3	7	3	1	4	5	9	7	12	5	↗ 7
Kommunpolitikernas attityder	3	6	4	3	3	2	7	10	12	5	↗ 7
Dialogen med kommunens beslutsfattare	-	-	-	-	-	-	-	7	5	6	↘ 1
Konkurrens från kommunens verksamheter	15	25	13	16	6	13	43	10	64	7	↗ 57
Information till företagen	-	-	-	-	-	-	-	9	12	10	↗ 2
Upphandling	-	-	-	-	-	-	-	20	35	15	↗ 20
Kommunens service och bemötande	3	6	4	1	3	2	6	9	10	15	↘ 5
Tillgång till medarbetare med relevant kompetens	121	179	120	22	9	29	29	66	52	81	↘ 29
Mobilnät och bredband	96	124	83	36	67	114	56	132	105	113	↘ 8
Påverkan av brottslighet/otrygghet	-	-	-	-	-	-	-	177	134	121	↗ 13
Vägnät, tåg- och flygförbindelser	227	205	203	194	208	210	208	190	189	189	— 0

Alla statistikfaktorer

Mönsterås kommun

Faktor	2013	2014	2015	2016	2017	2018	2019	2020	2021	2022	Förändring
Marknadsförsörjning	150	138	134	141	134	150	159	170	173	167	↗ 6
Jobb i kommunen	-	-	-	-	-	-	-	192	178	170	↗ 8
Företagsamhet	-	-	-	-	-	-	-	164	168	175	↘ 7
Kommunalskatt	114	145	129	112	108	104	97	234	232	232	— 0
Entreprenader	271	278	283	285	271	251	245	237	237	263	↘ 26

Rankingutveckling Mörbylånga kommun



Alla enkätfrågor

Mörbylånga kommun

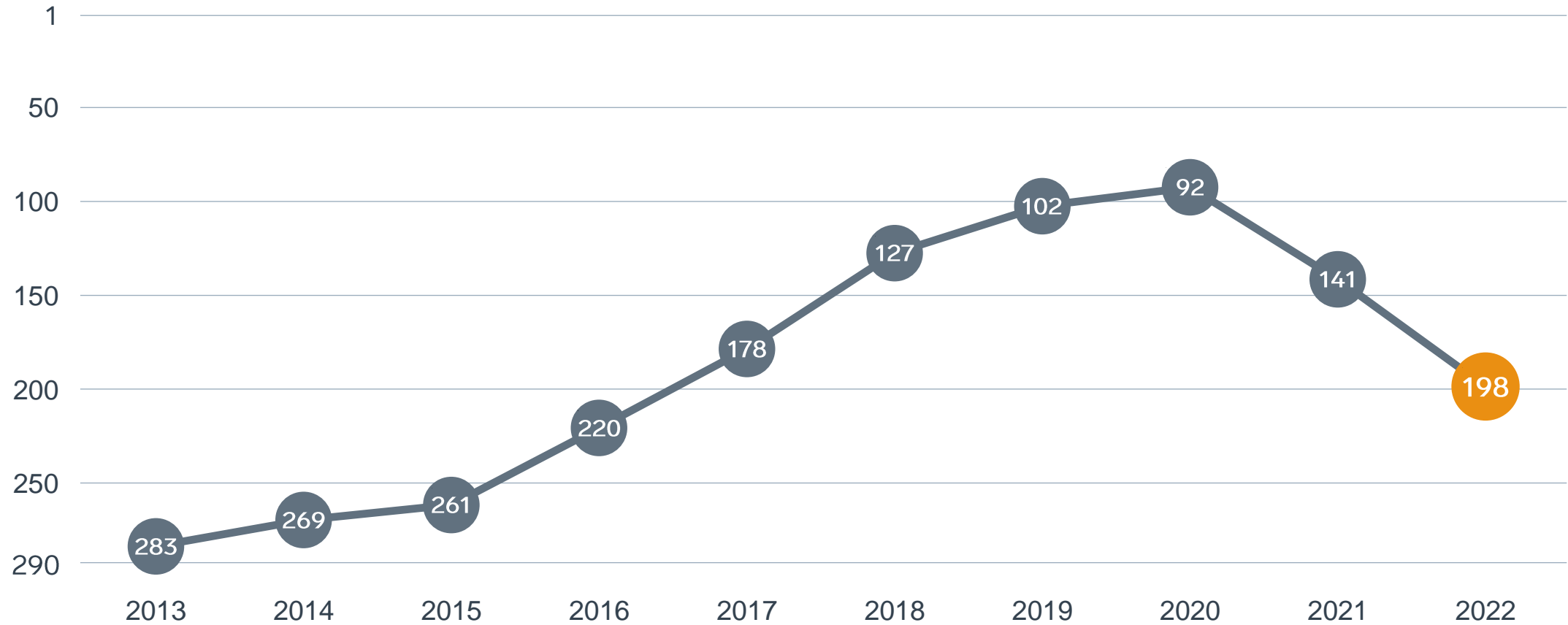
Enkätfråga	2013	2014	2015	2016	2017	2018	2019	2020	2021	2022	Förändring
Sammanfattande omdöme	153	222	98	148	191	248	255	260	263	201	↗ 62
Påverkan av brottslighet/otrygghet	-	-	-	-	-	-	-	46	26	20	↗ 6
Tillgång till medarbetare med relevant kompetens	145	105	44	144	182	165	213	187	162	51	↗ 111
Information till företagen	-	-	-	-	-	-	-	233	242	88	↗ 154
Tjänstemännens attityder	180	205	141	100	185	229	231	180	247	142	↗ 105
Dialogen med kommunens beslutsfattare	-	-	-	-	-	-	-	238	257	144	↗ 113
Kommunpolitikernas attityder	190	192	90	96	179	228	236	227	245	161	↗ 84
Upphandling	-	-	-	-	-	-	-	229	271	162	↗ 109
Konkurrens från kommunens verksamheter	123	189	102	72	163	198	226	189	251	162	↗ 89
Kommunens service och bemötande	211	195	91	102	155	223	225	217	238	165	↗ 73
Mobilnät och bredband	269	287	280	280	281	260	234	247	225	202	↗ 23
Vägnät, tåg- och flygförbindelser	262	253	251	255	258	248	263	246	247	226	↗ 21

Alla statistikfaktorer

Mörbylånga kommun

Faktor	2013	2014	2015	2016	2017	2018	2019	2020	2021	2022	Förändring
Företagsamhet	-	-	-	-	-	-	-	49	50	52	↘ 2
Entreprenader	239	260	242	248	228	254	266	257	242	206	↗ 36
Jobb i kommunen	-	-	-	-	-	-	-	211	217	207	↗ 10
Kommunalskatt	114	145	129	112	108	104	97	234	232	232	— 0
Marknadsförsörjning	246	240	242	243	239	242	247	248	247	260	↘ 13

Rankingutveckling Nybro kommun



Alla enkätfrågor

Nybro kommun

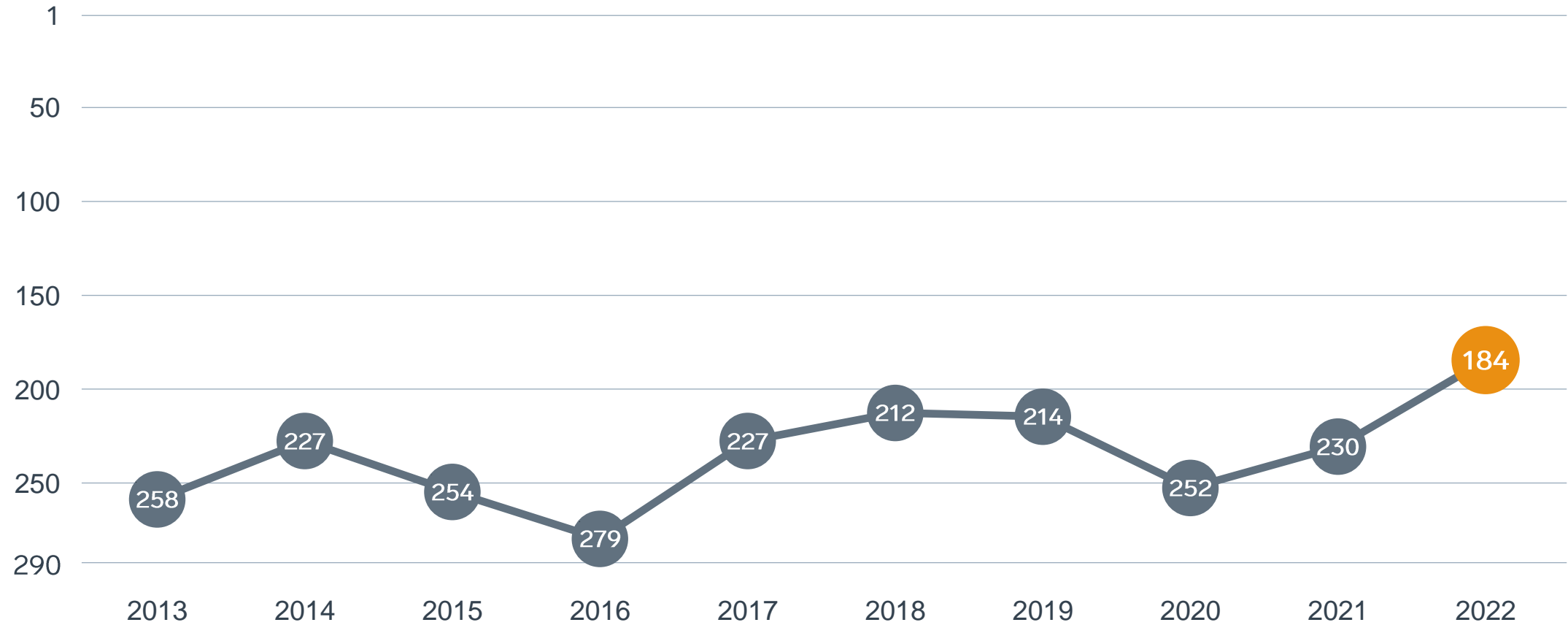
Enkätfråga	2013	2014	2015	2016	2017	2018	2019	2020	2021	2022	Förändring
Sammanfattande omdöme	281	249	261	202	151	65	75	59	110	153	↘ 43
Vägnät, tåg- och flygförbindelser	207	177	153	161	150	132	132	123	165	114	↗ 51
Kommunens service och bemötande	268	260	226	178	133	70	50	38	66	123	↘ 57
Tjänstemännens attityder	278	205	251	174	112	60	71	51	86	154	↘ 68
Tillgång till medarbetare med relevant kompetens	130	133	54	51	110	196	74	81	154	159	↘ 5
Information till företagen	-	-	-	-	-	-	-	36	90	165	↘ 75
Kommunpolitikernas attityder	274	217	239	158	99	59	66	47	70	171	↘ 101
Dialogen med kommunens beslutsfattare	-	-	-	-	-	-	-	28	72	175	↘ 103
Upphandling	-	-	-	-	-	-	-	31	87	200	↘ 113
Konkurrens från kommunens verksamheter	249	233	193	148	173	56	87	112	195	208	↘ 13
Mobilnät och bredband	249	241	221	195	183	182	153	160	205	251	↘ 46
Påverkan av brottslighet/otrygghet	-	-	-	-	-	-	-	257	284	281	↗ 3

Alla statistikfaktorer

Nybro kommun

Faktor	2013	2014	2015	2016	2017	2018	2019	2020	2021	2022	Förändring
Jobb i kommunen	-	-	-	-	-	-	-	162	149	156	↘ 7
Marknadsförsörjning	171	172	161	164	168	176	175	182	189	190	↘ 1
Företagsamhet	-	-	-	-	-	-	-	225	230	229	↗ 1
Entreprenader	240	257	273	277	254	228	238	251	230	237	↘ 7
Kommunalskatt	153	183	176	216	212	210	196	249	247	246	↗ 1

Rankingutveckling Oskarshamns kommun



Alla enkätfrågor

Oskarshamns kommun

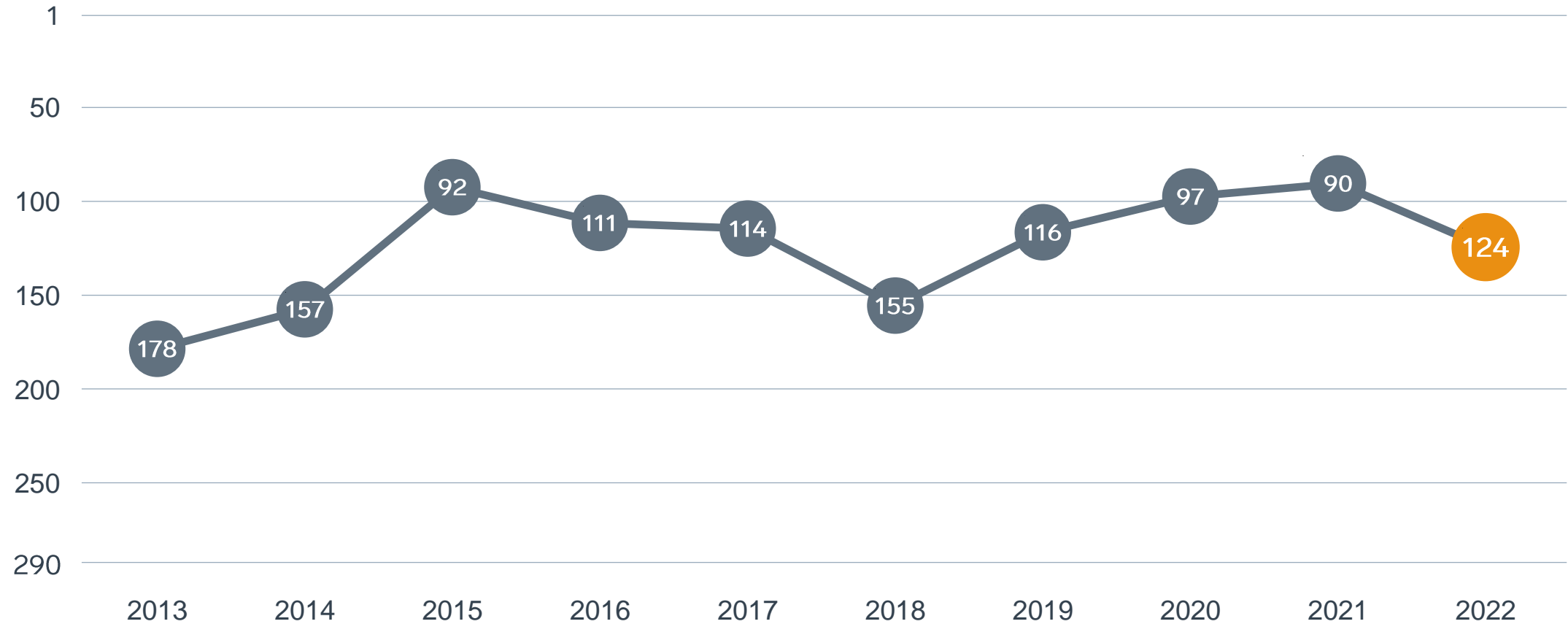
Enkätfråga	2013	2014	2015	2016	2017	2018	2019	2020	2021	2022	Förändring
Sammanfattande omdöme	249	209	247	268	193	180	191	234	216	161	↗ 55
Dialogen med kommunens beslutsfattare	-	-	-	-	-	-	-	158	133	79	↗ 54
Upphandling	-	-	-	-	-	-	-	188	95	89	↗ 6
Information till företagen	-	-	-	-	-	-	-	216	156	98	↗ 58
Mobilnät och bredband	152	178	185	244	240	213	216	204	178	109	↗ 69
Kommunens service och bemötande	247	155	264	281	192	121	136	165	161	111	↗ 50
Kommunpolitikerns attityder	242	201	263	256	211	192	174	196	204	116	↗ 88
Tjänstemännens attityder	264	174	249	273	212	156	122	181	171	145	↗ 26
Påverkan av brottslighet/otrygghet	-	-	-	-	-	-	-	174	156	184	↘ 28
Konkurrens från kommunens verksamheter	275	273	276	247	221	257	239	276	275	277	↘ 2
Tillgång till medarbetare med relevant kompetens	252	252	243	251	236	226	238	277	260	278	↘ 18
Vägnät, tåg- och flygförbindelser	256	265	285	289	284	288	290	290	290	286	↗ 4

Alla statistikfaktorer

Oskarshamns kommun

Faktor	2013	2014	2015	2016	2017	2018	2019	2020	2021	2022	Förändring
Jobb i kommunen	-	-	-	-	-	-	-	18	20	27	↘ 7
Marknadsförsörjning	85	81	73	69	67	75	82	94	103	94	↗ 9
Kommunalskatt	122	151	138	208	206	204	188	241	240	248	↘ 8
Entreprenader	279	281	270	273	270	279	281	277	265	264	↗ 1
Företagsamhet	-	-	-	-	-	-	-	274	272	276	↘ 4

Rankingutveckling Torsås kommun



Alla enkätfrågor

Torsås kommun

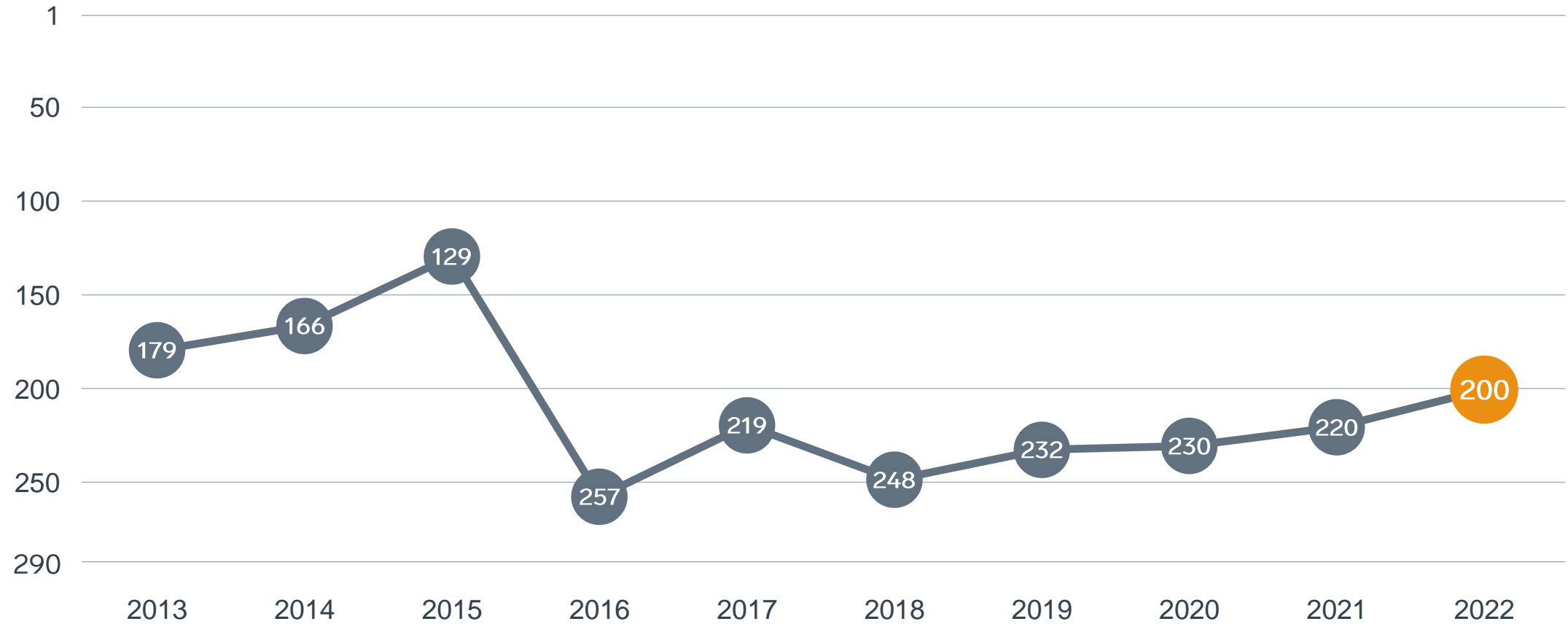
Enkätfråga	2013	2014	2015	2016	2017	2018	2019	2020	2021	2022	Förändring
Sammanfattande omdöme	180	126	68	72	83	136	85	75	87	101	↘ 14
Kommunens service och bemötande	177	164	95	104	87	157	111	86	62	79	↘ 17
Tjänstemännens attityder	170	89	94	47	66	86	56	85	62	86	↘ 24
Dialogen med kommunens beslutsfattare	-	-	-	-	-	-	-	86	38	106	↘ 68
Upphandling	-	-	-	-	-	-	-	195	68	112	↘ 44
Information till företagen	-	-	-	-	-	-	-	94	58	120	↘ 62
Konkurrens från kommunens verksamheter	110	104	55	33	84	71	58	45	67	127	↘ 60
Kommunpolitikens attityder	197	112	118	81	84	122	68	81	51	129	↘ 78
Tillgång till medarbetare med relevant kompetens	27	59	24	184	129	90	72	93	97	203	↘ 106
Vägnät, tåg- och flygförbindelser	244	256	235	272	262	252	240	228	222	235	↘ 13
Påverkan av brottslighet/otrygghet	-	-	-	-	-	-	-	242	290	266	↗ 24
Mobilnät och bredband	237	253	248	281	276	282	282	289	284	289	↘ 5

Alla statistikfaktorer

Torsås kommun

Faktor	2013	2014	2015	2016	2017	2018	2019	2020	2021	2022	Förändring
Företagsamhet	-	-	-	-	-	-	-	75	72	73	↘ 1
Kommunalskatt	116	148	132	116	112	108	100	133	132	130	↗ 2
Entreprenader	186	259	198	270	215	184	141	146	122	172	↘ 50
Jobb i kommunen	-	-	-	-	-	-	-	215	221	227	↘ 6
Marknadsförsörjning	227	248	237	248	244	243	249	253	264	254	↗ 10

Rankingutveckling Vimmerby kommun



Alla enkätfrågor

Vimmerby kommun

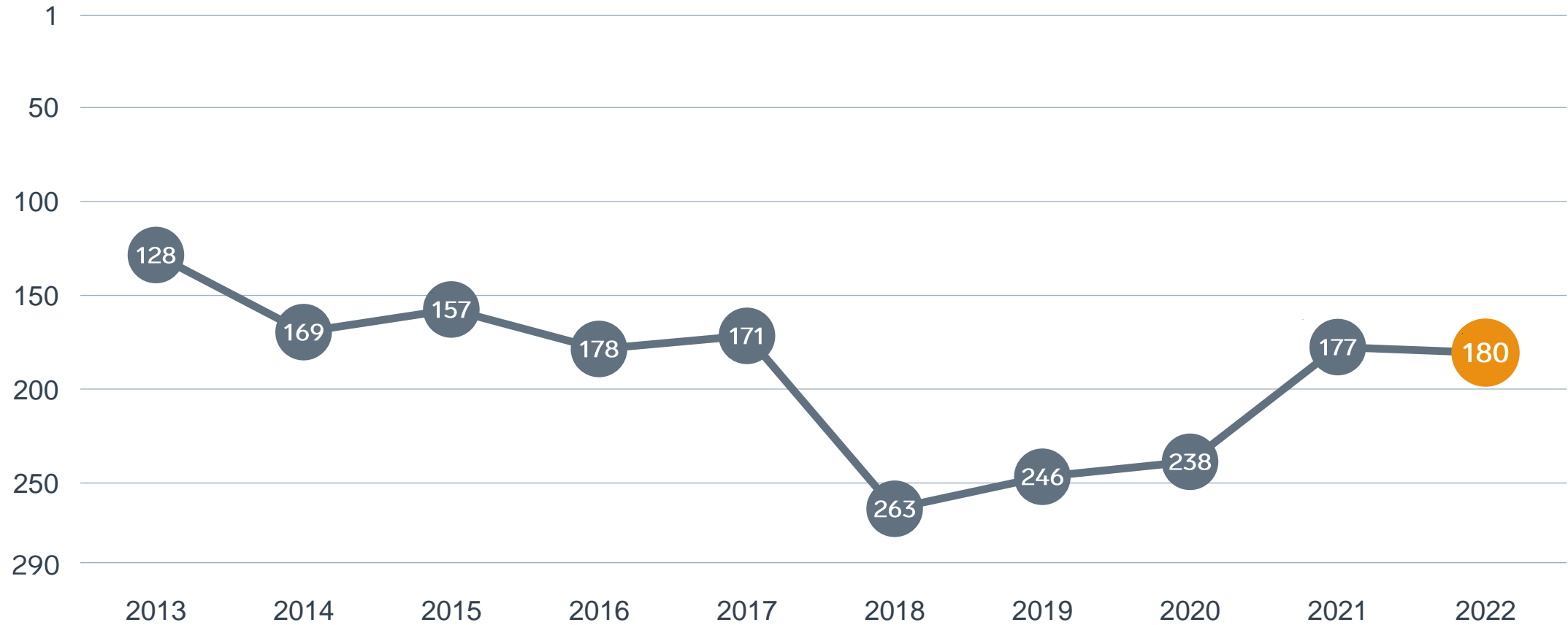
Enkätfråga	2013	2014	2015	2016	2017	2018	2019	2020	2021	2022	Förändring
Sammanfattande omdöme	176	163	118	254	218	234	215	213	213	189	↗ 24
Påverkan av brottslighet/otrygghet	-	-	-	-	-	-	-	225	213	135	↗ 78
Dialogen med kommunens beslutsfattare	-	-	-	-	-	-	-	235	193	151	↗ 42
Konkurrens från kommunens verksamheter	148	182	98	242	87	144	152	143	198	152	↗ 46
Kommunens service och bemötande	178	179	129	236	200	272	235	209	193	161	↗ 32
Information till företagen	-	-	-	-	-	-	-	254	225	180	↗ 45
Tjänstemännens attityder	209	229	143	254	234	240	235	226	160	190	↘ 30
Upphandling	-	-	-	-	-	-	-	142	224	195	↗ 29
Kommunpolitikerns attityder	200	144	141	263	240	249	201	204	174	199	↘ 25
Mobilnät och bredband	277	256	236	286	275	275	243	245	240	211	↗ 29
Vägnät, tåg- och flygförbindelser	268	229	223	276	260	265	257	272	254	246	↗ 8
Tillgång till medarbetare med relevant kompetens	178	159	145	239	280	220	254	249	196	251	↘ 55

Alla statistikfaktorer

Vimmerby kommun

Faktor	2013	2014	2015	2016	2017	2018	2019	2020	2021	2022	Förändring
Jobb i kommunen	-	-	-	-	-	-	-	40	28	36	↘ 8
Marknadsförsörjning	91	95	101	102	106	99	105	114	118	116	↗ 2
Företagsamhet	-	-	-	-	-	-	-	140	142	155	↘ 13
Entreprenader	199	192	124	257	264	276	267	242	239	220	↗ 19
Kommunalskatt	159	189	181	225	221	219	205	252	250	250	— 0

Rankingutveckling Västerviks kommun



Alla enkätfrågor

Västerviks kommun

Enkätfråga	2013	2014	2015	2016	2017	2018	2019	2020	2021	2022	Förändring
Sammanfattande omdöme	96	137	128	134	131	207	214	237	158	167	↘ 9
Kommunens service och bemötande	59	61	65	63	110	187	156	134	121	88	↗ 33
Påverkan av brottslighet/otrygghet	-	-	-	-	-	-	-	82	84	94	↘ 10
Upphandling	-	-	-	-	-	-	-	186	144	109	↗ 35
Dialogen med kommunens beslutsfattare	-	-	-	-	-	-	-	138	117	115	↗ 2
Kommunpolitikernas attityder	58	67	67	116	119	177	203	212	150	136	↗ 14
Tjänstemännens attityder	98	67	90	110	134	188	218	227	146	139	↗ 7
Information till företagen	-	-	-	-	-	-	-	178	125	156	↘ 31
Mobilnät och bredband	220	262	176	208	263	232	221	167	201	169	↗ 32
Tillgång till medarbetare med relevant kompetens	123	237	225	220	118	286	121	210	170	215	↘ 45
Konkurrens från kommunens verksamheter	147	225	224	277	257	280	287	290	284	278	↗ 6
Vägnät, tåg- och flygförbindelser	283	288	288	286	290	289	284	288	284	285	↘ 1

Alla statistikfaktorer

Västerviks kommun

Faktor	2013	2014	2015	2016	2017	2018	2019	2020	2021	2022	Förändring
Kommunalskatt	85	116	99	89	83	81	79	104	101	101	— 0
Jobb i kommunen	-	-	-	-	-	-	-	137	136	130	↗ 6
Entreprenader	164	166	127	149	167	220	190	190	202	194	↗ 8
Företagsamhet	-	-	-	-	-	-	-	205	196	202	↘ 6
Marknadsförsörjning	276	277	270	274	276	275	276	278	280	279	↗ 1

Fem punkter för ett bättre företagsklimat

1 Mål och ledarskap

- Tydligt mål för hela organisationen
- Konsekvent ledarskap från politik och/eller tjänstemannaledning
- Systematiskt arbetssätt från mål till verkstad
- Väck förståelse för företagens betydelse
- Nära dialog med företagen

2 Serviceinriktad myndighetsutövning

- Hjälp företagen att göra rätt
- Förenkla deras vardag
- Var lyhörd och lösningsorienterad
- Kom in tidigt i processen

3 Upphandling

- Förenkla administrationen
- Anpassa kravformulering till marknaden

4 Brott och otrygghet

- Inkludera näringslivet i det brottsförebyggande arbetet

5 Kompetensförsörjning

- Kartlägg behoven hos näringslivet
- Locka fler till yrkesutbildningar
- Utbyggt och snabbanpassat yrkesvux



SVENSKT NÄRINGSLIV

Svenskt Näringsliv Kalmar län & Kronobergs län

Regionchef: Ulrica Bennesved

ulrica.bennesved@svensktnaringsliv.se

Näringspolitisk rådgivare: Johnny Rönnfjord

johnny.ronnfjord@svensktnaringsliv.se



LÄS MER PÅ [FORETAGSKLIMAT.SE](https://foretagsklimat.se)

