


# NÄRINGSLIVETS UTVECKLING I EMMABODA KOMMUN 2022

## Statistik och fakta



[emmaboda.se/naringsliv](http://emmaboda.se/naringsliv)



EMMABODA I VÅRA HJÄRTAN

# Näringslivsutveckling

I denna rapport redovisas statistik och fakta som sammanställts våren 2023. Det innebär att statistiken avser 2022 och i vissa fall 2021, beroende på publiceringsdatum och år för viss statistik.

## Antalet företag med säte i kommunen

Antalet registrerade företag med säte i Emmaboda kommun uppgick i december 2022 till 1091 stycken. Det är minskning med två från föregående år och en nettoökning med 15 stycken sedan tabellens startår 2010. I denna beräkning ingår även så kallade rörelseaktiva jord- och skogsbruk.

Utveckling antal aktiva företag i Emmaboda kommun				
År	AB (aktie-bolag)	Övriga	Totalt	Utv från 2010
10-sep	226	850	1076	0
11-sep	225	809	1034	-42
12-sep	226	835	1061	-15
13-sep	242	826	1068	-8
14-sep	254	827	1081	5
15-sept	266	801	1067	-9
16-sept	263	831	1094	18
17-sept	264	829	1093	17
18-sept	266	748	1014	-62
19-sept	257	784	1041	-35
20-sept	273	828	1101	25
21-sept	288	805	1093	17
22-dec	300	791	1091	15

Fram till 2021 mättes detta i september varje år, 2022 gjordes avstämningen i december, rapport UC näringslivsrapport.


Ser vi till antalet företag som har ett arbetsställe i Emmaboda kommun är dessa 1239 stycken. 23% (285 st) har en kvinna som vd, ägare, kontaktperson. 325 företag är aktiebolag och av dessa har 16 % en kvinna som vd, kontaktperson, ägare.

Källa: Eigen statistik från UC Selekt, uppgifter från januari 2023.

	Företags-förekomster	Arbetsställen tillhörande dessa företag	Förvärvs-arbetande dagbefolkning
2012	613	663	4 405
2013	633	684	4 409
2014	635	686	4 480
2015	636	687	4 536
2016	593	643	4446
2017	-	-	4565
2018	-	-	4581

Registerbaserad arbetsmarknadsstatistik (RAMS).

För 2017 och 2018 har vi endast uppgift på förvärvsarbetande dagbefolkning.



	Företags- förekomster	Arbetsställen tillhörande dessa företag	Förvärvs- arbetande dagbefolkning
2019	612	662	4493
2020	616	662	4428
2021	624	666	4576

Från 2019 har beräkningsmodellen ändrats för RAMs statistiken Det är därför svårt att göra jämförelse mellan 2018 och 2019 så vi börjar därför en ny tabell. Statistik för 2021 publicerat på SCB 22-11-24.

## Nyföretagandet

2022 registrerades 63 nya företag/arbetsställen i kommunen. 28 % av de nystartade har en kvinna som ledare eller ägare. Det startades totalt 19 nya aktiebolag.

### Antal nystartade företag helår

	Antal registrerade	F-skatt+moms
2010	43	uppgift saknas
2011	46	uppgift saknas
2012	84	50
2013	56	45
2014	66	47
2015	58	46
2016	41	32
2017	48	32
2018	35	30
2019	63	52
2020	61	45
2021	48	38
2022	63	46




Källa: Antal registrerade 2010-2012, UC analys av Improvera. 2012-2022, egen statistik från UCs Select, mäts i februari/mars året efter start.

Företag startade 2020, 2021 och 2022 som deltog vid uppvaktningen under Emmabodadagen 14 februari 2023 i Lindås Folkets hus. Uppehåll 2021 och 2022 på grund av pandemin.

## Ungt företagande

Emmaboda kommun samverkar med Ung Företagsamhet i Kalmar län. Konceptet UF-företag innebär att prova vad det innebär att driva företag under ett läsår på gymnasiet. Fram till och med 2016 erbjöd Ung Företagsamhet även ett koncept för sommarföretagande. Sedan 2017 är vi anslutna till UngDrive Academy där ungdomar driver företag på sommaren. De har även utvecklat en app som innebär att barn och ungdomar upp till 18 år med föräldrarnas tillåtelse kan driva ett företag som utbildningskoncept även på andra tider än sommaren. Detta koncept heter UngDrive.



## UF-företag Vilhelm Moberg gymnasiet (VMG)

Läsår	UF Företag	elever	killar	tjejer
2011/2012	8	18	13	5
2012/2013	9	26	13	13
2013/2014	1	2	2	0
2014/2015	4	10	4	6
2015/2016	1	5	5	0
2016/2017	2	3	1	2
2017/2018	5	14	6	8
2018/2019	-	13	5	8
2019/2020	0	0	0	0
2020/2021	0	0	0	0
2021/2022	0	6	3	3
2022/2023	0	0	0	0



Källa: Ung Företagsamhet och VMG. För läsåret 12/13, dubbla årskurser som läste UF-företagande, gamla och nya läroplanen. Från läsåret 13/14 läser inte det industritekniska programmet UF-företagande. Från läsåret 2015/2016 läses programmet i åk 3.

## UF-företag Emmabodaungdomar som läser på andra skolor än VMG i länet

Läsår	UF Företag	elever	killar	tjejer
2011/2012	2	2	0	2
2012/2013	2	2	0	2
2013/2014	3	3	0	3
2014/2015	9	10	6	4
2015/2016	6	13	9	3
2016/2017	8	11	2	9
2017/2018	8	10	5	5
2018-2019	-	11	5	6
2019/2020	-	16	7	9
2020-2021	-	15	12	3
2022/2023		26	13	13



Källa: Ung Företagsamhet. Det går även Emmabodaungdomar som läser UF-företag i andra län, men där har vi ingen statistik.

## UngDrive Academy (Sommarföretag)

	Sommarföretag	personer	killar	tjejer
2017	6	9	5	4
2018	4	7	4	3
2019	4	10	2	8
2020	2	3	1	2
2021	3	6*	0	6
2022	5	9	2	7

Källa: UngDrive, Tabellen visar de som fullföljt programmet.

2019 och 2020 hade vi två sena avhopp per omgång.

\* 2021 deltog två tjejer via Appen (ingår inte i statistiken ovan) och drev

Väffelstugan tillsammans med 4 kompisar som deltog i UngDrive Academy.

2013-2016 hade vi ett samarbete med Ung Företagsamhet kring Sommarföretag.

Detta upphörde på Ung Företagsamhets begäran.



## Framgångar UngDrive Academy

Sedan 2017 samverkar vi med UngDrive och erbjuder deras utbildningskoncept UngDrive Academy där man med hjälp av en erfaren coach/företagare får lära sig hur det funkar att driva företag och även testa detta under några sommarveckor. 2020 genomfördes konceptet helt digitalt. 2021 vann Emmabodaföretaget Våffelstugan två priser under den gemensamma nationella avslutningen, Bästa omsättning och Bästa arbetsmoral. Totalt tävlade 545 UngDrive företag i hela Sverige. 2022 körde ett nytt gäng tjejer Våffelstugan i Långasjö. Denna gång placerade man sig på en hedrande sjunde plats i landet i bästa omsättning. En av tjejerna vann dessutom det regionala priset Största våghals. Totalt 445 företag och 906 ungdomar deltog i UngDrive Academy sommaren 2022.



## Framgångar i UngDrive Masters

2017 antogs två grabbar till Ung Drive Masters som är SM i Sommarföretag och en av dem kom på en hedrande 4e-plats. 2019 antogs två tjejer och det resulterade en 1a placering. 2020-2021 fick UngDrive Master ställas in på grund av pandemin. 2022 genomfördes Masters igen med en deltagare från Emmaboda.

## Näringslivets struktur

Näringslivets omsättning domineras i Emmaboda kommun och i länet av tillverkning och handel.

### De största företagen är:

Xylem bolagen totalt ca 1300 anställda, (Xylem Water Solutions Manufacturing AB), Xylem Water Solutions Golbal Services AB och Xylem Water Solutions Sweden AB).

Södra ekonomisk Förening ca 225 anställda (Södra Wood, Södra Skog och Kundtjänt).

AMB Industri AB - 200 anställda

## Arbetskraft och sysselsättning

Näringslivet sysselsätter 73%, kommunen 26 %, övriga organisationer och institutioner 6,7%, regionen 1,5%. Staten har bara kvar två arbetstillfällen i hela kommunen. 83% av männen arbetar inom näringslivet, 8,9% inom kommunen och resterande i region, stat och övriga organisationer.

Kvinnorna är mera jämnt fördelade mellan kommun och näringsliv. 46,5% av kvinnorna arbetar inom kommunen och 46% inom näringslivet, resterande inom region, stat och övriga organisationer. Se tabell för absoluta tal.



## Antal förvärvsarbetande (dagbefolkning) efter sektor och kommun 2021

Kommun	Kommuner	Region/ Landsting	Statlig förvaltning och affärsverk	Näringslivet	Övriga organisationer och offentliga institutioner	Totalt
Emmaboda	1109	64	2	3115	286	4215
Män	242	13	2	2258	195	2710
Kvinnor	867	51	0	857	91	1866

Registerbaserad arbetsmarknadsstatistik (RAMS), publ november 2022.

## Förvärvsintensitet

Emmaboda hade 4576 arbetstillfällen (dagbefolkning) 2021. Den arbetsföra nattbefolkningen var 4215 personer. Den totala förvärvsintensiteten var 78,3, för män 80,2 och för kvinnor 75,5.

Källa: Registerbaserad arbetsmarknadsstatistik (RAMS), publ november 2022.

## Utveckling arbetstillfällen och pendling 2010-2018

	Arbets- tillfällen	Inpendling	Utpendling	Bor och arbetar i Emmaboda
2010	4549	1300	923	3249
2011	4572	1276	932	3296
2012	4405	1242	1006	3163
2013	4409	1295	1021	3114
2014	4480	1346	1017	3134
2015	4 536	1 388	991	3 148
2016	4446	1363	1115	3083
2017	4565	1414	1112	3151
2018	4581	1442	1070	3139
Utv.	32	142	147	-110

**Mellan åren 2010 och 2018 har tillkommit 32 arbetstillfällen i Emmaboda kommun.**

Källa SCB. Förvärvsarbetande 16+ år pendlare över kommungräns efter bostadskommun, arbetsställe kommun och kön. År 2010 – 2018.

## Utveckling arbetstillfällen och pendling 2019-2021

	Arbets- tillfällen	Inpendling	Utpendling	Bor och arbetar i Emmaboda
2019	4493	1374	1097	3119
2020	4428	1395	1078	3033
2021	4576	1477	1116	3099
Utv	83	103	19	-20

Källa SCB. Antal pendlare per lön och kommun. År 201-20219. Ny metod för mätning.

## Handel och service

Den totala omsättningen i Emmabodas handel var 2021 349 miljoner kronor, det är en ökning med 19 miljoner från 2020. Dagligvaruhandeln omsatte 243 miljoner kronor (235 milj. 2020) och sällanköp omsatte 107 miljoner kronor (95 miljoner 2020). Totalt handelsindex var 54 2021 vilket är + 1 jämfört med 2020. Handelsindex för dagligvaror ökande med +2 till 71 år 2021 och sällanköp ökande med +3 till 36 år 2021.

Källa: Handelsfakta.se



## Mål att förbättra företagsklimatet

”Emmaboda kommun ska senast år 2028 ha betyget 3,7 i sammanfattande omdöme i Svenskt Näringslivs ranking av näringslivsklimat, år 2032 ska det vara minst 4,4”.

(Antaget delmål i kommunstyrelsen, mars 2020).

Det sammanfattande omdömet var i mätningen 2022 3,31. De senaste åren har vi haft ganska små förändringar i det sammanfattande omdömet: 3,12 2021, 3,08 2020 2,61 2019, 2,74 2018, 2,91 2017, 2,8 2016 och 3,07 2015.

Det innebär att det är ett utmanande mål som vi har att sträva efter. Den totala rankingen förbättrades med hela 66 platser detta år från plats 234 till plats 168. Ett normalår hade detta kunnat kvala till bäst i länet men vi slogs av Mörbylånga som ökade 76 platser. Vi valde att fira med tårta på nätverksträffen i Moshult.



## Nätverksträffar

2022 genomfördes sex nätverksträffar i samverkan med CSO (Centrum Sydost) på Moshults vandrarhem (tema turism/Moberg), Jon Stenbergs två ggr (tema presentation av verksamheterna i huset och andra gången tema bemanning och kompetens), Emmaboda Möbler (tema generationsväxling), Stallarna i Vissefjärda Tema Unika Historiska Kalmar län), Hotell Amigo, (tema IoT (Internet of Things)).

## Hållbarhetsveckan näringslivstema 22-23/9

22 september genomförde vi för första gången en Näringslivsdag i Pukeberg och på Mjölner i Torsås i form av ett hybridmöte med digitala sändningar. En buss med företag från Emmaboda medverkade i Pukeberg, lokala inspiratörer var FarmerRain (Emmaboda), Örsjö belysning (Nybro) och EdTech studios (Torsås). Inspirationsföreläsning Henrik Larsson-Broman, trendsplaning.

23 september genomförde vi aktiviteten Varje droppe räknas på Xylem, där Xylem delade med sig av sitt hållbarhetsarbete, hur de jobbat med vattenbesparing och demonstration av det nya reningsverket.

## Starta eget

Nystartsrådgivning har genomförts av Magnus Berzelius enligt avtal med Kalmar Promotion/ Nyföretagarcentrum Kalmar. Totalt har 18 personer, 8 kvinnor och 10 män tagit del av nystartsrådgivningen.

## Nyhetsbrev

2022 skickade vi ut 14 stycken nyhetsbrev Nytt Från Näringsliv.

## Presentkort

Under 2022 valde Emmaboda kommun att ge sina medarbetare presentkort i sommar- och julgåva. Detta för att fortsätta satsningen från pandemiåren att stötta hårt drabbad lokal handel- och servicenäring. Presentkort delades ut i julgåva första gången 2020 och sedan sommar- och julgåva 2021 och 2022.

## Projekt projektägare Emmaboda kommun

### Shoppa Smart 3.0

Fram till februari 2022 drev vi det handelsstimulerande projektet Shoppa Smart 3.0 med 50% finansiering via regionala medel från region Kalmar län. Vi genomförde marknadsföringsaktiviteter, event, tävlingar mm. Aktiviteterna har riktat sig till boende och inpendlare för att få dem att fortsätta att handla lokalt när samhället skulle öppna upp efter pandemin. Vi har genomfört allmän generell marknadsföring där olika budskap under Shoppa Smarts olika koncept digitalt som t ex radioreklam, bannerannonsering, bildsatta jinglar, men även via tryckt media, tryck och ”give aways”. Vi har tagit fram marknadsföringskit och tagit fram nya teman som Shoppa Smart i höstskrud, vinter (rosa text på vit bakgrund), Julshoppa smart och Shoppa Mat smart. Vi har anlitat professionell fotograf för att ta bilder inom handel- och restaurangbranschen som använts i olika kampanjer. Shoppa Smart och Shoppa Smart 2.0 initierades och drevs av Centrum Sydost.

## Landsbygdskontor i Boda - Kontorhub Boda

I februari 2022 ansökte vi om 50% finansiering via regionala medel från region Kalmar län och blev en av länets två piloter för Landsbygdskontor. Vi har samverkat med Region Kalmar läns team, Arkitektfirman MYT, Möjligheternas hus verksamhet ReMake samt med Oskarshamns kommuns pilotprojekt för CoWorking på Landsbygd Figeholm. Vi har genomfört 2-4 regionala samverkansmöten per månad, medverkat i flera workshops och tematiserade möten t ex vision,

koncept och inredning, upphandling, gemensam marknadsföring, press, digitalt lås- och bokningssystem. Vi har gjort studiebesök i Flen och tagit del av Figeholm kommuns erfarenheter av CoWorking. Vi har även haft en lokal arbetsgrupp som utöver projektledaren har bestått av The Glass Factorys museichef Ulf Ogenbrant (designkompetens), Möjligheternas Hus/ReMake Ana-Emilia Klasson och Conny Halvarsson (design, redesign och uppcykling). 1/12 invigdes en nästan klar Kontorhub. Projektet pågår till och med 31 december 2023.

### **Care -växtkraft i generationer**

Under sommaren 2022 genomförde vi en förstudie där vi inventerade målgrupp, testade metod att matcha ukrainare till jobb. Fyra personer fick jobb med stöd av projektledaren under förstudien. Med detta som utgångspunkt sökte vi i september medel från Svenska ESF-rådet till projekt Care – växtkraft i generationer. Emmaboda kommun är projektägare och vi har Nybro kommun som samverkanspartner. Vi fick positivt besked och projektstarten blev 1 november. Projektet pågår fram till 30 september. I december hade vi 41 deltagare inskrivna i projektet, 10 män och 31 kvinnor. Två personer från målgruppen hade då fått arbete via projektet, en på heltid och en på deltid.

### **Medverkan i regionala näringslivsfrämjande projekt**

#### **RINK 2.0**

Under året avslutades projektet RINK 2.0 regional inkubation som drevs av Kalmar Science Park. Emmabodaföretaget FarmerRain gjorde exit ur inkubatorn. Under de kommande tre åren finansierar Region Kalmar län regional inkubation för samtliga länets kommuner via Kalmar Science park.

#### **Regional exportsamverkan**

Emmaboda kommun gick in i Region Kalmar läns projekt Regional Exportsamverkan som ska leda fram till ett förslag på regional struktur och samverkan i att dra större etableringar till kommunerna i Kalmar län. Projektet pågår fram till våren 2023.